IT • EN

PELLET • WOOD • PELLET/WOOD

LISTINO PREZZI 2022
PRICE LIST 2022

KLOVER®

FUOCO E PASSIONE

since 1970

VERONA

KLOVER®

FUOCO E PASSIONE



PELLET

4



WOOD

110

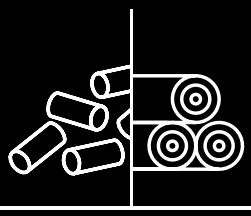

PELLET WOOD

125

INDEX

PELLET

4

AIR

AURA 80 AIR 4
AURA 80 PLUS AIR 5
CLASS 90 AIR 6
OPERA AIR 7
TWIN AIR 8
AURA 100 AIR 9
REA 100 10
DIVA AIR 11
DIVA WOOD AIR 12
DIVA STONE AIR 13
ASTRA AIR STEEL 14
ASTRA AIR GLASS 15
ASTRA AIR GRES 16
MISS AIR 17
LADY AIR 18
AURA 120 AIR 19
OMEGA AIR 20
OMEGA PLUS AIR 21
MONO 1000 AIR 22
WAVE 110 AIR STEEL 23
WAVE 110 AIR WOOD 24
WAVE 110 AIR GRES 25
DEA ECO 6 26
DEA ECO 8 27
DEA ECO 12 28

MULTI-AIR

AURA 80 MULTI-AIR 29
AURA 80 PLUS MULTI-AIR 30
CLASS 90 MULTI-AIR 31
OPERA MULTI-AIR 32
TWIN MULTI-AIR 33
AURA 100 MULTI-AIR 34
DIVA MULTI-AIR 35
DIVA WOOD MULTI-AIR 36
DIVA STONE MULTI-AIR 37
ASTRA MULTI-AIR STEEL 38
ASTRA MULTI-AIR GLASS 39
ASTRA MULTI-AIR GRES 40
ASTRA TURBO STEEL 41
ASTRA TURBO GLASS 42
ASTRA TURBO GRES 43
MISS MULTI-AIR 44
LADY MULTI-AIR 45
AURA 120 MULTI-AIR 46
OMEGA MULTI-AIR 47
OMEGA PLUS MULTI-AIR 48
MONO 1000 MULTI-AIR 49
WAVE 110 MULTI-AIR STEEL 50
WAVE 110 MULTI-AIR WOOD 51
WAVE 110 MULTI-AIR GRES 52

WOOD

112

THERMO

ECOWOOD 300 112
BELVEDERE 20 113
BELVEDERE 30 114
ALTEA 110 115
ALTEA COUNTRY 116
ALTEA GLASS 117
STORICA K-KP 118
STORICA TS-TSP 119
VESTA MAIOLICA 120
VESTA INOX 121
TKR 27 122
TKR 35 123

SOFT

SOFT 80 53
SOFT 100 54
DAMA AIR 55
OBLÒ AIR 56
MULTI-SOFT 57
DAMA MULTI-AIR 58

THERMO

THERMOAURA 59
THERMOCLASS 60
CLASS HYDRA 61
STYLE 120 PLUS 62
STYLE 140 63
STYLE 180 64
STYLE 220 65
STYLE 140 DUO 66
STYLE 180 DUO 67
STYLE 220 DUO 68
STYLE 180 PLUS 69
STYLE 220 PLUS 70
STYLE 180 GLASS 71
STYLE 220 GLASS 72
DIVA SLIM 73
DIVA SLIM WOOD 74
DIVA GLOSS 75
DIVA 3000 76
DIVA 3000 WOOD 77
BELVEDERE 18 78
BELVEDERE 22 79
BELVEDERE 22 TOP 80
BELVEDERE 28 81
PFP 160 GLASS 82
PFP 240 GLASS 83
SMART 80 BT 84
SMART 120 BT 85
SMART 80 INOX 86
SMART 120 INOX 87
SMART 80 MAIOLICA 88
SMART 120 MAIOLICA 89
ECOMPACT 190 90
ECOMPACT 250 91
ECOMPACT 290 92
E-CONNECT 1700 93
ECOLIVING 190 94
ECOMPACT 250S 95
ECOMPACT 270S 96
ECOMPACT 290S 97
ECOMPACT 320S 98
ECOLIVING 270S 99
ECOLIVING 320S 100
HYBRID 19 102
HYBRID 27 102
HYBRID 32 102
PELLET VACUUM SYSTEM 103
BOOST 160 ACS 104
BOOST 300 ACS 106
BOOST 600 TOTAL 108
BOOST 600 TOTAL SOLARE 109

PELLET WOOD

124

THERMO

DUAL 124
BI-FIRE MID 125

LISTA PRODOTTI KLOVER RIENTRANTI NEL CONTO TERMICO 2.0 126
ZONE CLIMATICHE 128
LONG LIFE • PROTETTIVO • PROTECTIVE 129
LEGENDA / LEGEND 130

A+

AURA 80 AIR

PELLET • AIR

Fabbisogno di 35 kcal/m³
35 kcal/m³ requirement

cm 48x52x101 h - 125 kg

2,5-7,8 kW - 195 m³

8,5 kW | 7,8 kW | η 91,8 %

CONTO TERMICO 2.0

★★★★ ECODESIGN 2022

STEEL

Aria frontale forzata
Forced front air

Potenza termica nominale Nominal heat output	Pmin-Pmax	kW	2,5-7,8
Consumo pellet Pellet consumption	Pmin-Pmax	kg/h	0,6-1,76
Autonomia di funzionamento Operation autonomy	Pmin-Pmax	h	30-11
Capacità serbatoio Tank capacity		kg	20
Scarico fumi Exhaust flue		ø	80

PELLET CRUISE CONTROL

+3h

Wi Fi

5 1 2 3 4

Autonomia "PELLET CRUISE CONTROL" riferita alla capacità serbatoio a Pmax.
"PELLET CRUISE CONTROL" autonomy referred to the pellet tank capacity at Pmax.

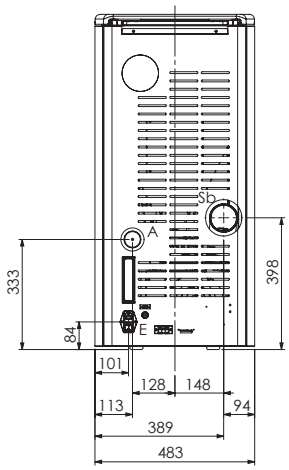

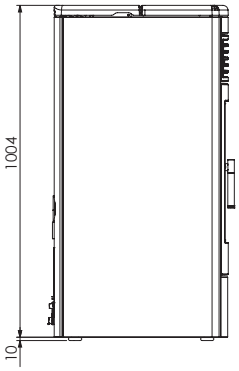

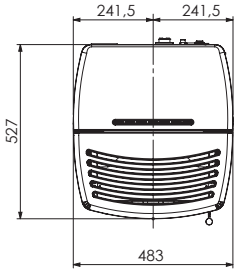

Sf Ø 80 mm M
A Ø 50 mm

A Tubo di aspirazione / Combustion air inlet **C** Uscita acqua calda / Domestic hot water outlet **C1** Canalizzazione 1 / Canalization 1 **C2** Canalizzazione 2 / Canalization 2 **K** Carico corpo caldaia/ Loading body boiler **E** Allaccio elettrico / Electricity connection **F** Entrata acqua fredda / Domestic cold water inlet **M** Mandata impianto / Heating system flow **R** Ritorno impianto / Heating system return **S** Scarico ebollizione / Boiling discharge **Sf** Uscita fumi / Flue gas outlet **Su** Uscita fumi superiore / Upper flue gas outlet **Sb** Uscita fumi posteriore / Rear flue gas outlet **X** Valvola di sicurezza / Safety valve drain

CODICE • CODE	DESCRIZIONE • DESCRIPTION		PREZZO • PRICE €
A80	AURA 80 AIR	Disponibile solo con uscita fumi posteriore Only available with rear flue outlet	2.738,00

CONTO TERMICO 2.0

PRODOTTI PELLET/ INCENTIVO	ZONA F • €	ZONA E • €	ZONA D • €	ZONA C • €	ZONA B • €	ZONA A • €
AURA 80 AIR	1486,36	1403,79	1156,06	908,33	701,89	495,45

Imballo e trasporto: netto € 45,00

A+

AURA 80 PLUS AIR

PELLET • AIR

Fabbisogno di 35 kcal/m³
35 kcal/m³ requirement

cm 48x52x101 h - 155 kg

2,5-7,8 kW - 195 m³

8,5 kW | 7,8 kW | η 91,8 %

CONTO TERMICO 2.0

★★★★ ECODESIGN 2022

CERAMIC

Aria frontale forzata
Forced front air

Potenza termica nominale Nominal heat output	Pmin-Pmax	kW	2,5-7,8
Consumo pellet Pellet consumption	Pmin-Pmax	kg/h	0,6-1,76
Autonomia di funzionamento Operation autonomy	Pmin-Pmax	h	30-11
Capacità serbatoio Tank capacity		kg	20
Scarico fumi Exhaust flue		ø	80

PELLET CRUISE CONTROL

+3h

Wi Fi

5 6 3 7

Autonomia "PELLET CRUISE CONTROL" riferita alla capacità serbatoio a Pmax.
"PELLET CRUISE CONTROL" autonomy referred to the pellet tank capacity at Pmax.

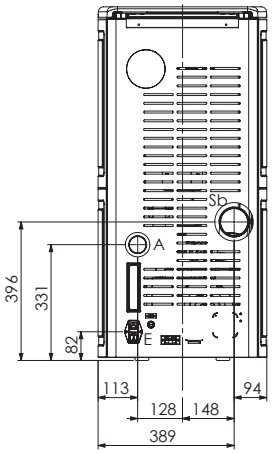

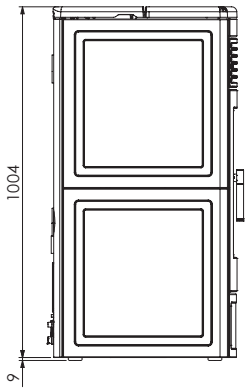

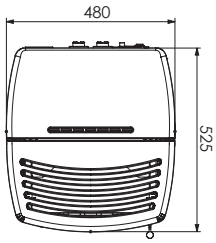

Sb Ø 80 mm M
A Ø 50 mm

A Tubo di aspirazione / Combustion air inlet C Uscita acqua calda / Domestic hot water outlet C1 Canalizzazione 1 / Canalization 1 C2 Canalizzazione 2 / Canalization 2 K Carico corpo caldaia/ Loading body boiler E Allaccio elettrico / Electricity connection F Entrata acqua fredda / Domestic cold water inlet M Mandata impianto / Heating system flow R Ritorno impianto / Heating system return S Scarico ebollizione / Boiling discharge Sf Uscita fumi / Flue gas outlet Su Uscita fumi superiore / Upper flue gas outlet Sb Uscita fumi posteriore / Rear flue gas outlet X Valvola di sicurezza / Safety valve drain

CODICE • CODE	DESCRIZIONE • DESCRIPTION		PREZZO • PRICE €
AP 80	AURA 80 PLUS AIR	Disponibile solo con uscita fumi posteriore Only available with rear flue outlet	3.082,00

CONTO TERMICO 2.0

PRODOTTI PELLET/ INCENTIVO	ZONA F • €	ZONA E • €	ZONA D • €	ZONA C • €	ZONA B • €	ZONA A • €
AURA 80 PLUS AIR	1486,36	1403,79	1156,06	908,33	701,89	495,45

Imballo e trasporto: netto € 45,00

A+

CLASS 90 AIR

PELLET • AIR

Fabbisogno di 35 kcal/m³
35 kcal/m³ requirement

cm 50x54x108 h - 135 kg

2,5-7,8 kW - 195 m³

8,5 kW | 7,8 kW | η 91,8 %

CONTO TERMICO 2.0

★★★★ ECODESIGN 2022

CERAMIC

Aria frontale forzata
Forced front air

Potenza termica nominale Nominal heat output	Pmin-Pmax	kW	2,5-7,8
Consumo pellet Pellet consumption	Pmin-Pmax	kg/h	0,6-1,76
Autonomia di funzionamento Operation autonomy	Pmin-Pmax	h	30-11
Capacità serbatoio Tank capacity		kg	20
Scarico fumi Exhaust flue		ø	80

PELLET CRUISE CONTROL

+3h

Wi Fi

5 6 9 7 11

+€ 65,00
netto/nett

Autonomia "PELLET CRUISE CONTROL" riferita alla capacità serbatoio a Pmax.
"PELLET CRUISE CONTROL" autonomy referred to the pellet tank capacity at Pmax.

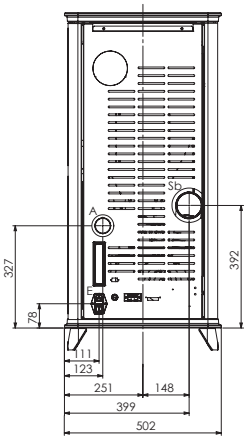



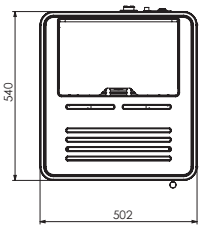

Sf Ø 80 mm M
A Ø 50 mm

A Tubo di aspirazione / Combustion air inlet C Uscita acqua calda / Domestic hot water outlet C1 Canalizzazione 1 / Canalization 1 C2 Canalizzazione 2 / Canalization 2 K Carico corpo caldaia/ Loading body boiler E Allaccio elettrico / Electricity connection F Entrata acqua fredda / Domestic cold water inlet M Mandata impianto / Heating system flow R Ritorno impianto / Heating system return S Scarico ebollizione / Boiling discharge Sf Uscita fumi / Flue gas outlet Su Uscita fumi superiore / Upper flue gas outlet Sb Uscita fumi posteriore / Rear flue gas outlet X Valvola di sicurezza / Safety valve drain

CODICE • CODE	DESCRIZIONE • DESCRIPTION		PREZZO • PRICE €
CL90	CLASS 90 AIR	Disponibile solo con uscita fumi posteriore Only available with rear flue outlet	3.311,00

CONTO TERMICO 2.0

PRODOTTI PELLET/ INCENTIVO	ZONA F • €	ZONA E • €	ZONA D • €	ZONA C • €	ZONA B • €	ZONA A • €
CLASS 90 AIR	1486,36	1403,79	1156,06	908,33	701,89	495,45

Imballo e trasporto: netto € 45,00

A+

OPERA AIR

PELLET • AIR

Fabbisogno di 35 kcal/m³
35 kcal/m³ requirement

cm 50x54x110 h - 150 kg

2,8-11,1 kW - 295 m³

12,1 kW | 11,1 kW | η 91,4 %

CONTO TERMICO 2.0

★★★★ ECODESIGN 2022

CERAMIC

Aria frontale forzata
Forced front air

Potenza termica nominale Nominal heat output	Pmin-Pmax	kW	2,8-11,1
Consumo pellet Pellet consumption	Pmin-Pmax	kg/h	0,6-2,5
Autonomia di funzionamento Operation autonomy	Pmin-Pmax	h	32-8
Capacità serbatoio Tank capacity		kg	20
Scarico fumi Exhaust flue		ø	80

PELLET CRUISE CONTROL

+2h

Wi Fi

5 6 9 7

Autonomia "PELLET CRUISE CONTROL" riferita alla capacità serbatoio a Pmax.
"PELLET CRUISE CONTROL" autonomy referred to the pellet tank capacity at Pmax.

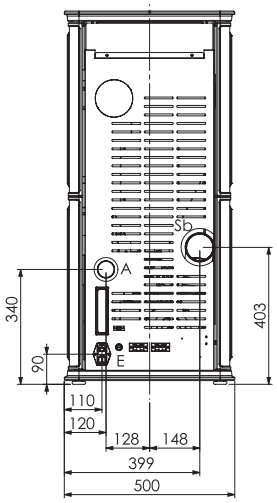

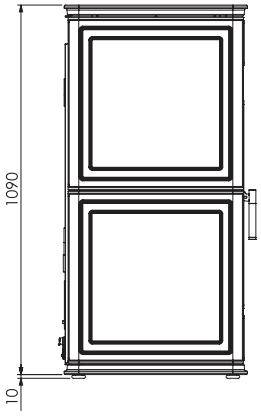

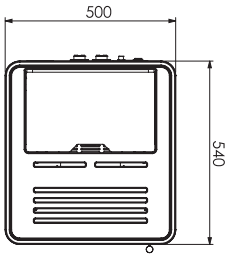

A Ø 50 mm
Sf Ø 80 mm M

A Tubo di aspirazione / Combustion air inlet C Uscita acqua calda / Domestic hot water outlet C1 Canalizzazione 1 / Canalization 1 C2 Canalizzazione 2 / Canalization 2 K Carico corpo caldaia/ Loading body boiler E Allaccio elettrico / Electricity connection F Entrata acqua fredda / Domestic cold water inlet M Mandata impianto / Heating system flow R Ritorno impianto / Heating system return S Scarico ebollizione / Boiling discharge Sf Uscita fumi / Flue gas outlet Su Uscita fumi superiore / Upper flue gas outlet Sb Uscita fumi posteriore / Rear flue gas outlet X Valvola di sicurezza / Safety valve drain

CODICE • CODE	DESCRIZIONE • DESCRIPTION		PREZZO • PRICE €
OPA	OPERA AIR	Disponibile solo con uscita fumi posteriore Only available with rear flue outlet	3.770,00

CONTO TERMICO 2.0

PRODOTTI PELLET/ INCENTIVO	ZONA F • €	ZONA E • €	ZONA D • €	ZONA C • €	ZONA B • €	ZONA A • €
OPERA AIR	1486,36	1403,79	1156,06	908,33	701,89	495,45

Imballo e trasporto: netto € 45,00

A+

TWIN AIR

PELLET • AIR

Fabbisogno di 35 kcal/m³
35 kcal/m³ requirement

cm 50x54x108 h - 135 kg

2,5-7,8 kW - 195 m³

8,5 kW | 7,8 kW | η 91,8 %

CONTO TERMICO 2.0

★★★★ ECODESIGN 2022

STEEL

Aria frontale forzata
Forced front air

Potenza termica nominale Nominal heat output	Pmin-Pmax	kW	2,5-7,8
Consumo pellet Pellet consumption	Pmin-Pmax	kg/h	0,6-1,76
Autonomia di funzionamento Operation autonomy	Pmin-Pmax	h	38-13
Capacità serbatoio Tank capacity		kg	23
Scarico fumi Exhaust flue		ø	80

PELLET CRUISE CONTROL

+3h

Wi Fi

5 2 3 4



Autonomia "PELLET CRUISE CONTROL" riferita alla capacità serbatoio a Pmax.
"PELLET CRUISE CONTROL" autonomy referred to the pellet tank capacity at Pmax.

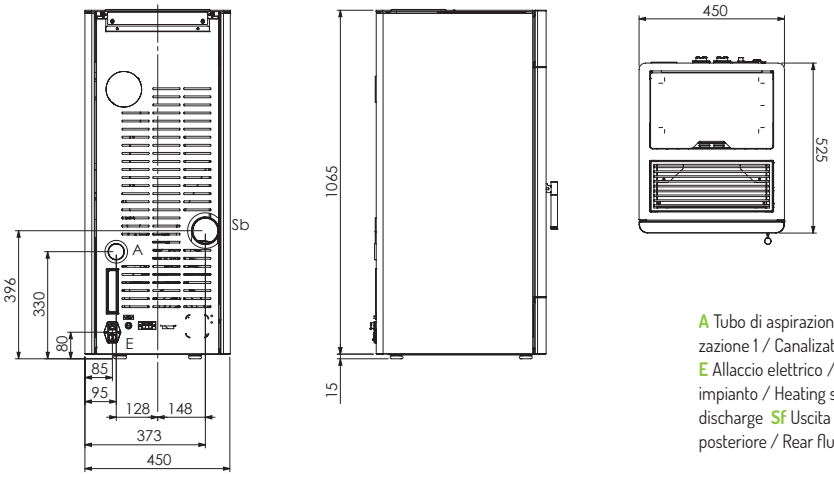

Sb Ø 80 mm M
A Ø 50 mm

A Tubo di aspirazione / Combustion air inlet **C** Uscita acqua calda / Domestic hot water outlet **C1** Canalizzazione 1 / Canalization 1 **C2** Canalizzazione 2 / Canalization 2 **K** Carico corpo caldaia/ Loading body boiler **E** Allaccio elettrico / Electricity connection **F** Entrata acqua fredda / Domestic cold water inlet **M** Mandata impianto / Heating system flow **R** Ritorno impianto / Heating system return **S** Scarico ebollizione / Boiling discharge **Sf** Uscita fumi / Flue gas outlet **Su** Uscita fumi superiore / Upper flue gas outlet **Sb** Uscita fumi posteriore / Rear flue gas outlet **X** Valvola di sicurezza / Safety valve drain

CODICE • CODE	DESCRIZIONE • DESCRIPTION		PREZZO • PRICE €
TNA	TWIN AIR	Disponibile solo con uscita fumi posteriore Only available with rear flue outlet	**2.968,00**

CONTO TERMICO 2.0

PRODOTTI PELLET/ INCENTIVO	ZONA F • €	ZONA E • €	ZONA D • €	ZONA C • €	ZONA B • €	ZONA A • €
TWIN AIR	1486,36	1403,79	1156,06	908,33	701,89	495,45

Imballo e trasporto: netto € 45,00

A+

AURA 100 AIR

PELLET • AIR

Fabbisogno di 35 kcal/m³
35 kcal/m³ requirement

cm 48x52x111 h - 140 kg

2,8-9,5 kW - 235 m³

10,3 kW | 9,5 kW | η 92,6 %

CONTO TERMICO 2.0

★★★★ ECODESIGN 2022

STEEL

Aria frontale forzata
Forced front air

Potenza termica nominale Nominal heat output	Pmin-Pmax	kW	2,8-9,5
Consumo pellet Pellet consumption	Pmin-Pmax	kg/h	0,6-2,1
Autonomia di funzionamento Operation autonomy	Pmin-Pmax	h	28-8
Capacità serbatoio Tank capacity		kg	22
Scarico fumi Exhaust flue		ø	80

PELLET CRUISE CONTROL

+2h

Wi Fi

5 1 2 3 4

Autonomia "PELLET CRUISE CONTROL" riferita alla capacità serbatoio a Pmax.
"PELLET CRUISE CONTROL" autonomy referred to the pellet tank capacity at Pmax.

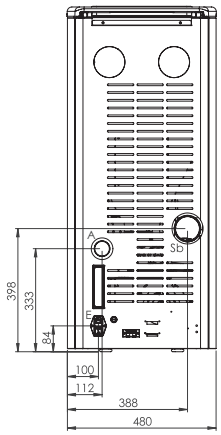

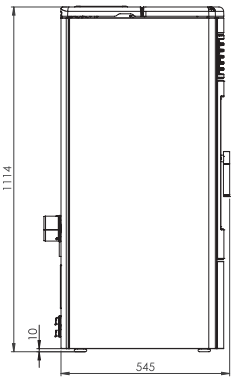

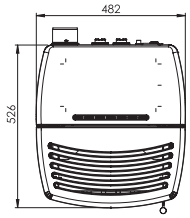

Sf Ø 80 mm M
A Ø 50 mm

A Tubo di aspirazione / Combustion air inlet C Uscita acqua calda / Domestic hot water outlet C1 Canalizzazione 1 / Canalization 1 C2 Canalizzazione 2 / Canalization 2 K Carico corpo caldaia/ Loading body boiler E Allaccio elettrico / Electricity connection F Entrata acqua fredda / Domestic cold water inlet M Mandata impianto / Heating system flow R Ritorno impianto / Heating system return S Scarico ebollizione / Boiling discharge Sf Uscita fumi / Flue gas outlet Su Uscita fumi superiore / Upper flue gas outlet Sb Uscita fumi posteriore / Rear flue gas outlet X Valvola di sicurezza / Safety valve drain

CODICE • CODE	DESCRIZIONE • DESCRIPTION		PREZZO • PRICE €
A100	AURA 100 AIR	Disponibile solo con uscita fumi posteriore Only available with rear flue outlet	3.139,00

CONTO TERMICO 2.0

PRODOTTI PELLET/ INCENTIVO	ZONA F • €	ZONA E • €	ZONA D • €	ZONA C • €	ZONA B • €	ZONA A • €
AURA 100 AIR	1627,51	1537,09	1265,84	994,59	768,55	542,50

Imballo e trasporto: netto € 45,00

A+

REA 100

PELLET • AIR

Fabbisogno di 35 kcal/m³
35 kcal/m³ requirement

cm 47x56x105 h - 140 kg

2,8-9,5 kW - 235 m³

10,3 kW | 9,5 kW | η 92,6 %

CONTO TERMICO 2.0

★★★★ ECODESIGN 2022

STEEL

DOOR WITH DOUBLE GLASS

Aria frontale forzata
Forced front air

Potenza termica nominale Nominal heat output	Pmin-Pmax	kW	2,8-9,5
Consumo pellet Pellet consumption	Pmin-Pmax	kg/h	0,6-2,1
Autonomia di funzionamento Operation autonomy	Pmin-Pmax	h	28-8
Capacità serbatoio Tank capacity		kg	17
Scarico fumi Exhaust flue		ø	80

PELLET CRUISE CONTROL

+3h

Wi Fi

5 1 2 3 4

Autonomia "PELLET CRUISE CONTROL" riferita alla capacità serbatoio a Pmax.
"PELLET CRUISE CONTROL" autonomy referred to the pellet tank capacity at Pmax.

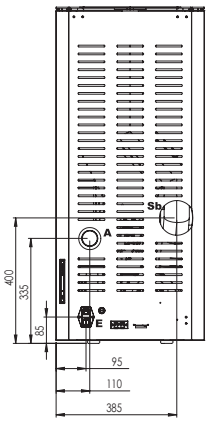

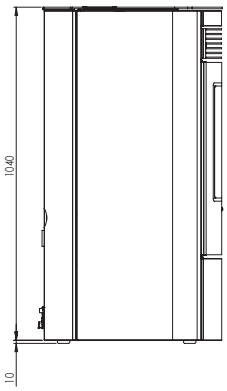

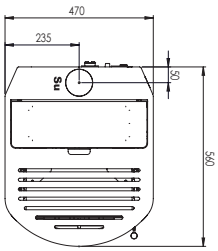

Sb Ø 80 mm M
Su Ø 80 mm F
A Ø 50 mm

A Tubo di aspirazione / Combustion air inlet C Uscita acqua calda / Domestic hot water outlet C1 Canalizzazione 1 / Canalization 1 C2 Canalizzazione 2 / Canalization 2 K Carico corpo caldaia/ Loading body boiler E Allaccio elettrico / Electricity connection F Entrata acqua fredda / Domestic cold water inlet M Mandata impianto / Heating system flow R Ritorno impianto / Heating system return S Scarico ebollizione / Boiling discharge Sf Uscita fumi / Flue gas outlet Su Uscita fumi superiore / Upper flue gas outlet Sb Uscita fumi posteriore / Rear flue gas outlet X Valvola di sicurezza / Safety valve drain

CODICE • CODE	DESCRIZIONE • DESCRIPTION	PREZZO • PRICE €
R100	REA 100	3.254,00

ACCESSORI • OPTIONAL		
KIT.TFS.R100	Kit scarico uscita fumi superiore Upper flue gas outlet	210,00

CONTO TERMICO 2.0

PRODOTTI PELLET/ INCENTIVO	ZONA F • €	ZONA E • €	ZONA D • €	ZONA C • €	ZONA B • €	ZONA A • €
REA 100	1627,51	1537,09	1265,84	994,59	768,55	542,5

Imballo e trasporto: netto € 45,00

A+

DIVA AIR

PELLET • AIR

Fabbisogno di 35 kcal/m³
35 kcal/m³ requirement

cm 90x27x113 h - 190 kg

3,4-8,9 kW - 220 m³

9,7 kW | 8,9 kW | η 91,5 %

CONTO TERMICO 2.0

★★★★ ECODESIGN 2022

STONE

Aria frontale forzata
Forced front air

Potenza termica nominale Nominal heat output	Pmin-Pmax	kW	3,4-8,9
Consumo pellet Pellet consumption	Pmin-Pmax	kg/h	0,78-2
Autonomia di funzionamento Operation autonomy	Pmin-Pmax	h	26-10
Capacità serbatoio Tank capacity		kg	12
Scarico fumi Exhaust flue		ø	80

PELLET CRUISE CONTROL

+2h

Wi Fi

10 11

Autonomia "PELLET CRUISE CONTROL" riferita alla capacità serbatoio a Pmax.
"PELLET CRUISE CONTROL" autonomy referred to the pellet tank capacity at Pmax.

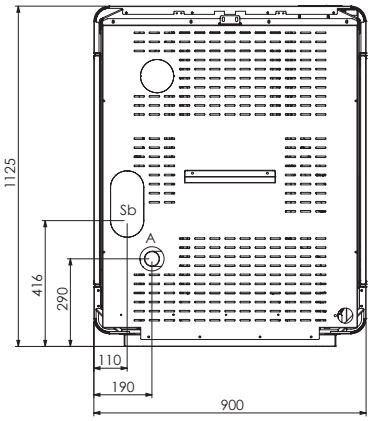

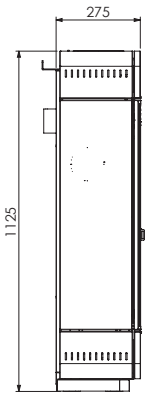

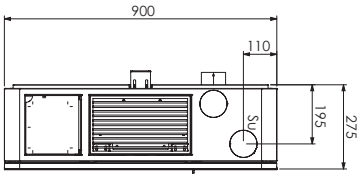

Sf Ø 80 mm M
Su Ø 80 mm M
A Ø 50 mm

A Tubo di aspirazione / Combustion air inlet C Uscita acqua calda / Domestic hot water outlet C1 Canalizzazione 1 / Canalization 1 C2 Canalizzazione 2 / Canalization 2 K Carico corpo caldaia/ Loading body boiler E Allaccio elettrico / Electricity connection F Entrata acqua fredda / Domestic cold water inlet M Mandata impianto / Heating system flow R Ritorno impianto / Heating system return S Scarico ebollizione / Boiling discharge Sf Uscita fumi / Flue gas outlet Su Uscita fumi superiore / Upper flue gas outlet Sb Uscita fumi posteriore / Rear flue gas outlet X Valvola di sicurezza / Safety valve drain

CODICE • CODE	DESCRIZIONE • DESCRIPTION	PREZZO • PRICE €
DSA	DIVA SLIM AIR	3.953,00

ACCESSORI • OPTIONAL		
KIT.TFS.DSA	Kit scarico uscita fumi superiore Upper flue gas outlet	166,00

CONTO TERMICO 2.0

PRODOTTI PELLET/ INCENTIVO	ZONA F • €	ZONA E • €	ZONA D • €	ZONA C • €	ZONA B • €	ZONA A • €
DIVA AIR	1581,83	1493,95	1230,31	966,67	746,97	527,26

Imballo e trasporto: netto € 70,00

A+

DIVA WOOD AIR

PELLET • AIR

Fabbisogno di 35 kcal/m³
35 kcal/m³ requirement

cm 90x27x113 h - 180 kg

3,4-8,9 kW - 220 m³

9,7 kW | 8,9 kW | η 91,5 %

CONTO TERMICO 2.0

★★★★ ECODESIGN 2022

WOOD

Aria frontale forzata
Forced front air

Potenza termica nominale Nominal heat output	Pmin-Pmax	kW	3,4-8,9
Consumo pellet Pellet consumption	Pmin-Pmax	kg/h	0,78-2
Autonomia di funzionamento Operation autonomy	Pmin-Pmax	h	26-10
Capacità serbatoio Tank capacity		kg	12
Scarico fumi Exhaust flue		ø	80

PELLET CRUISE CONTROL

+2h

Wi Fi

12 13 14

Autonomia "PELLET CRUISE CONTROL" riferita alla capacità serbatoio a Pmax.
"PELLET CRUISE CONTROL" autonomy referred to the pellet tank capacity at Pmax.

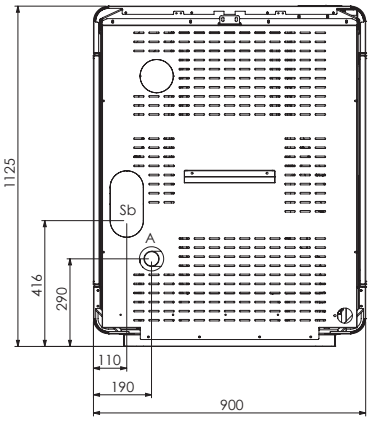

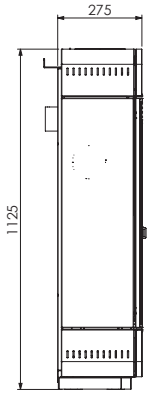

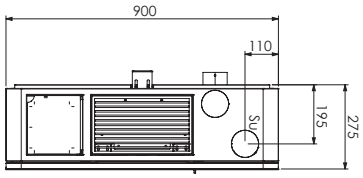

Sf Ø 80 mm M
Su Ø 80 mm M
A Ø 50 mm

A Tubo di aspirazione / Combustion air inlet C Uscita acqua calda / Domestic hot water outlet C1 Canalizzazione 1 / Canalization 1 C2 Canalizzazione 2 / Canalization 2 K Carico corpo caldaia/ Loading body boiler E Allaccio elettrico / Electricity connection F Entrata acqua fredda / Domestic cold water inlet M Mandata impianto / Heating system flow R Ritorno impianto / Heating system return S Scarico ebollizione / Boiling discharge Sf Uscita fumi / Flue gas outlet Su Uscita fumi superiore / Upper flue gas outlet Sb Uscita fumi posteriore / Rear flue gas outlet X Valvola di sicurezza / Safety valve drain

CODICE • CODE	DESCRIZIONE • DESCRIPTION	PREZZO • PRICE €
DSAW	DIVA SLIM WOOD AIR	4.062,00

ACCESSORI • OPTIONAL		
KIT.TFS.DSA	Kit scarico uscita fumi superiore Upper flue gas outlet	166,00

CONTO TERMICO 2.0

PRODOTTI PELLET/ INCENTIVO	ZONA F • €	ZONA E • €	ZONA D • €	ZONA C • €	ZONA B • €	ZONA A • €
DIVA WOOD AIR	1581,85	1493,95	1230,31	966,67	746,97	527,28

Imballo e trasporto: netto € 70,00

A+

DIVA STONE AIR

PELLET • AIR

Fabbisogno di 35 kcal/m³
35 kcal/m³ requirement

cm 90x27x113 h - 210 kg

3,4-8,9 kW - 220 m³

9,7 kW | 8,9 kW | η 91,5 %

CONTO TERMICO 2.0

★★★★ ECODESIGN 2022

STONE

Aria frontale forzata
Forced front air

Potenza termica nominale Nominal heat output	Pmin-Pmax	kW	3,4-8,9
Consumo pellet Pellet consumption	Pmin-Pmax	kg/h	0,78-2
Autonomia di funzionamento Operation autonomy	Pmin-Pmax	h	26-10
Capacità serbatoio Tank capacity		kg	12
Scarico fumi Exhaust flue		ø	80

PELLET CRUISE CONTROL

+2h

Wi Fi

10 11



Autonomia "PELLET CRUISE CONTROL" riferita alla capacità serbatoio a Pmax.
"PELLET CRUISE CONTROL" autonomy referred to the pellet tank capacity at Pmax.

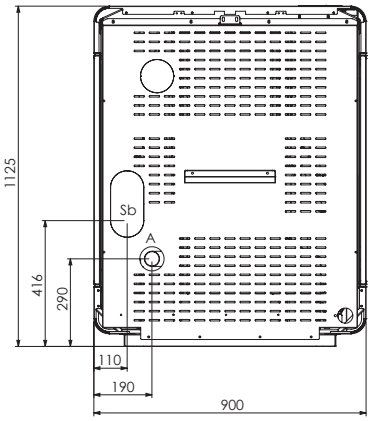

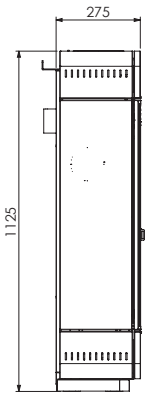

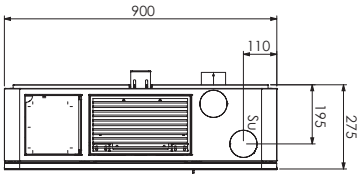

Sf Ø 80 mm M
Su Ø 80 mm M
A Ø 50 mm

A Tubo di aspirazione / Combustion air inlet C Uscita acqua calda / Domestic hot water outlet C1 Canalizzazione 1 / Canalization 1 C2 Canalizzazione 2 / Canalization 2 K Carico corpo caldaia/ Loading body boiler E Allaccio elettrico / Electricity connection F Entrata acqua fredda / Domestic cold water inlet M Mandata impianto / Heating system flow R Ritorno impianto / Heating system return S Scarico ebollizione / Boiling discharge Sf Uscita fumi / Flue gas outlet Su Uscita fumi superiore / Upper flue gas outlet Sb Uscita fumi posteriore / Rear flue gas outlet X Valvola di sicurezza / Safety valve drain

CODICE • CODE	DESCRIZIONE • DESCRIPTION	PREZZO • PRICE €
DSAS	DIVA SLIM AIR STONE	4.285,00

ACCESSORI • OPTIONAL		
KIT.TFS.DSA	Kit scarico uscita fumi superiore Upper flue gas outlet	166,00

PRODOTTI PELLET/ INCENTIVO	ZONA F • €	ZONA E • €	ZONA D • €	ZONA C • €	ZONA B • €	ZONA A • €
DIVA STONE AIR	1581,83	1493,95	1230,31	966,67	746,97	527,26

Imballo e trasporto: netto € 70,00

A+

ASTRA AIR STEEL

PELLET • AIR

Fabbisogno di 35 kcal/m³
35 kcal/m³ requirement

cm 90x27x113 h - 170 kg

3,4-8,9 kW - 220 m³

9,7 kW | 8,9 kW | η 91,5 %

CONTO TERMICO 2.0

★★★★ ECODESIGN 2022

STEEL

Aria frontale forzata
Forced front air

Potenza termica nominale Nominal heat output	Pmin-Pmax	kW	3,4-8,9
Consumo pellet Pellet consumption	Pmin-Pmax	kg/h	0,78-2
Autonomia di funzionamento Operation autonomy	Pmin-Pmax	h	26-10
Capacità serbatoio Tank capacity		kg	12
Scarico fumi Exhaust flue		ø	80

PELLET CRUISE CONTROL

+2h

Wi Fi

5 2 3 4

Autonomia "PELLET CRUISE CONTROL" riferita alla capacità serbatoio a Pmax.
"PELLET CRUISE CONTROL" autonomy referred to the pellet tank capacity at Pmax.

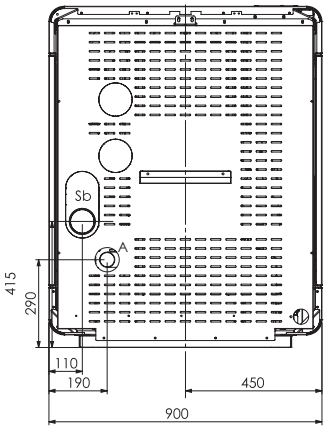

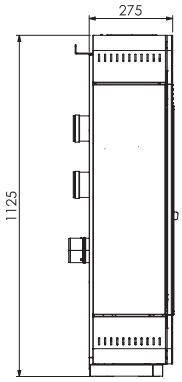

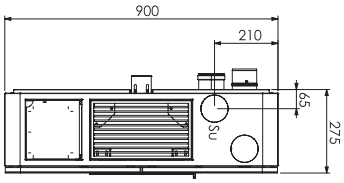

Sb Ø 80 mm M
Su Ø 80 mm F
A Ø 50 mm

A Tubo di aspirazione / Combustion air inlet C Uscita acqua calda / Domestic hot water outlet C1 Canalizzazione 1 / Canalization 1 C2 Canalizzazione 2 / Canalization 2 K Carico corpo caldaia/ Loading body boiler E Allaccio elettrico / Electricity connection F Entrata acqua fredda / Domestic cold water inlet M Mandata impianto / Heating system flow R Ritorno impianto / Heating system return S Scarico ebollizione / Boiling discharge Sf Uscita fumi / Flue gas outlet Su Uscita fumi superiore / Upper flue gas outlet Sb Uscita fumi posteriore / Rear flue gas outlet X Valvola di sicurezza / Safety valve drain

CODICE • CODE	DESCRIZIONE • DESCRIPTION	PREZZO • PRICE €
ATA	ASTRA AIR	3.712,00

ACCESSORI • OPTIONAL		
KIT.TFS.DSA	Kit scarico uscita fumi superiore Upper flue gas outlet	166,00

CONTO TERMICO 2.0

PRODOTTI PELLET/ INCENTIVO	ZONA F • €	ZONA E • €	ZONA D • €	ZONA C • €	ZONA B • €	ZONA A • €
ASTRA	1581,83	1493,95	1230,31	966,67	746,97	527,28

Imballo e trasporto: netto € 70,00

A+

ASTRA AIR GLASS

PELLET • AIR

Fabbisogno di 35 kcal/m³
35 kcal/m³ requirement

cm 90x27x113 h - 170 kg

3,4-8,9 kW - 220 m³

9,7 kW | 8,9 kW | η 91,5 %

CONTO TERMICO 2.0

★★★★ ECODESIGN 2022

GLASS

Aria frontale forzata
Forced front air

Potenza termica nominale Nominal heat output	Pmin-Pmax	kW	3,4-8,9
Consumo pellet Pellet consumption	Pmin-Pmax	kg/h	0,78-2
Autonomia di funzionamento Operation autonomy	Pmin-Pmax	h	26-10
Capacità serbatoio Tank capacity		kg	12
Scarico fumi Exhaust flue		ø	80

PELLET CRUISE CONTROL

+2h

Wi Fi

31 8

Autonomia "PELLET CRUISE CONTROL" riferita alla capacità serbatoio a Pmax.
"PELLET CRUISE CONTROL" autonomy referred to the pellet tank capacity at Pmax.

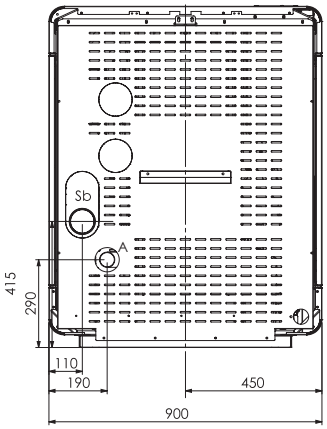

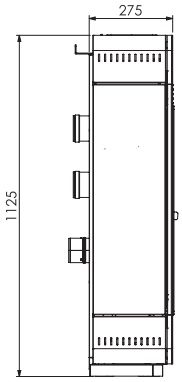

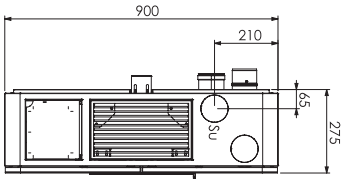

Sb Ø 80 mm M
Su Ø 80 mm F
A Ø 50 mm

A Tubo di aspirazione / Combustion air inlet C Uscita acqua calda / Domestic hot water outlet C1 Canalizzazione 1 / Canalization 1 C2 Canalizzazione 2 / Canalization 2 K Carico corpo caldaia/ Loading body boiler E Allaccio elettrico / Electricity connection F Entrata acqua fredda / Domestic cold water inlet M Mandata impianto / Heating system flow R Ritorno impianto / Heating system return S Scarico ebollizione / Boiling discharge Sf Uscita fumi / Flue gas outlet Su Uscita fumi superiore / Upper flue gas outlet Sb Uscita fumi posteriore / Rear flue gas outlet X Valvola di sicurezza / Safety valve drain

CODICE • CODE	DESCRIZIONE • DESCRIPTION	PREZZO • PRICE €
ATAG	ASTRA AIR GLASS	3.827,00

ACCESSORI • OPTIONAL		
KIT.TFS.DSA	Kit scarico uscita fumi superiore Upper flue gas outlet	166,00

CONTO TERMICO 2.0

PRODOTTI PELLET/ INCENTIVO	ZONA F • €	ZONA E • €	ZONA D • €	ZONA C • €	ZONA B • €	ZONA A • €
ASTRA	1581,83	1493,95	1230,31	966,67	746,97	527,28

Imballo e trasporto: netto € 70,00

A+

ASTRA AIR GRES

PELLET • AIR

Fabbisogno di 35 kcal/m³
35 kcal/m³ requirement

cm 90x27x113 h - 210 kg

3,4-8,9 kW - 220 m³

9,7 kW | 8,9 kW | η 91,5 %

CONTO TERMICO 2.0

★★★★ ECODESIGN 2022

STONE

Aria frontale forzata
Forced front air

Potenza termica nominale Nominal heat output	Pmin-Pmax	kW	3,4-8,9
Consumo pellet Pellet consumption	Pmin-Pmax	kg/h	0,78-2
Autonomia di funzionamento Operation autonomy	Pmin-Pmax	h	26-10
Capacità serbatoio Tank capacity		kg	12
Scarico fumi Exhaust flue		ø	80

PELLET CRUISE CONTROL

+2h

Wi Fi

29 30

Autonomia "PELLET CRUISE CONTROL" riferita alla capacità serbatoio a Pmax.
"PELLET CRUISE CONTROL" autonomy referred to the pellet tank capacity at Pmax.

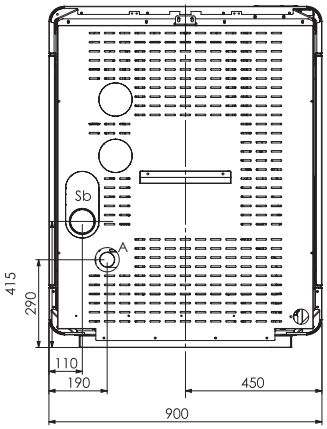

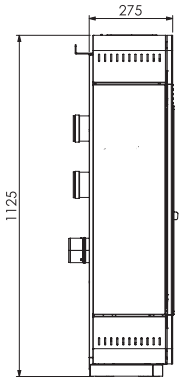

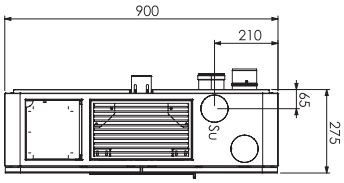

Sb Ø 80 mm M
Su Ø 80 mm F
A Ø 50 mm

A Tubo di aspirazione / Combustion air inlet C Uscita acqua calda / Domestic hot water outlet C1 Canalizzazione 1 / Canalization 1 C2 Canalizzazione 2 / Canalization 2 K Carico corpo caldaia/ Loading body boiler E Allaccio elettrico / Electricity connection F Entrata acqua fredda / Domestic cold water inlet M Mandata impianto / Heating system flow R Ritorno impianto / Heating system return S Scarico ebollizione / Boiling discharge Sf Uscita fumi / Flue gas outlet Su Uscita fumi superiore / Upper flue gas outlet Sb Uscita fumi posteriore / Rear flue gas outlet X Valvola di sicurezza / Safety valve drain

CODICE • CODE	DESCRIZIONE • DESCRIPTION	PREZZO • PRICE €
ATAS	ASTRA AIR GRES	4.056,00

ACCESSORI • OPTIONAL		
KIT.TFS.DSA	Kit scarico uscita fumi superiore Upper flue gas outlet	166,00

CONTO TERMICO 2.0

PRODOTTI PELLET/ INCENTIVO	ZONA F • €	ZONA E • €	ZONA D • €	ZONA C • €	ZONA B • €	ZONA A • €
ASTRA	1581,83	1493,95	1230,31	966,67	746,97	527,28

Imballo e trasporto: netto € 70,00

A+

MISS AIR

PELLET • AIR

Fabbisogno di 35 kcal/m³
35 kcal/m³ requirement

cm 50x54x75 h - 110 kg

2,5-6,5 kW - 160 m³

7,4 kW | 6,5 kW | η 91 %

CONTO TERMICO 2.0

★★★★ ECODESIGN 2022

CERAMIC

STONE

Aria frontale forzata
Forced front air

Potenza termica nominale Nominal heat output	Pmin-Pmax	kW	2,5-6,5
Consumo pellet Pellet consumption	Pmin-Pmax	kg/h	0,6-1,5
Autonomia di funzionamento Operation autonomy	Pmin-Pmax	h	25-10
Capacità serbatoio Tank capacity		kg	14
Scarico fumi Exhaust flue		ø	80

PELLET CRUISE CONTROL

+2h

Wi Fi

5 6 3 7 11

+€ 55,00
netto/nett

Autonomia "PELLET CRUISE CONTROL" riferita alla capacità serbatoio a Pmax.
"PELLET CRUISE CONTROL" autonomy referred to the pellet tank capacity at Pmax.

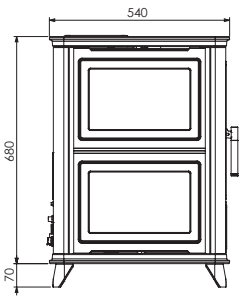

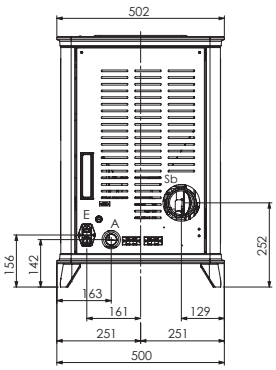

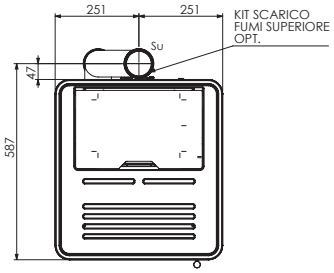

Cn1 Ø 80 mm M
Sb Ø 80 mm M
A Ø 33 mm

A Tubo di aspirazione / Combustion air inlet **C** Uscita acqua calda / Domestic hot water outlet **C1** Canalizzazione 1 / Canalization 1 **C2** Canalizzazione 2 / Canalization 2 **K** Carico corpo caldaia/ Loading body boiler **E** Allaccio elettrico / Electricity connection **F** Entrata acqua fredda / Domestic cold water inlet **M** Mandata impianto / Heating system flow **R** Ritorno impianto / Heating system return **S** Scarico ebollizione / Boiling discharge **Sf** Uscita fumi / Flue gas outlet **Su** Uscita fumi superiore / Upper flue gas outlet **Sb** Uscita fumi posteriore / Rear flue gas outlet **X** Valvola di sicurezza / Safety valve drain

CODICE • CODE	DESCRIZIONE • DESCRIPTION	PREZZO • PRICE €
MSA	MISS AIR	3.243,00

ACCESSORI • OPTIONAL		
KIT.TFS.MSA	Kit scarico uscita fumi superiore Upper flue gas outlet	166,00

CONTO TERMICO 2.0

PRODOTTI PELLET/ INCENTIVO	ZONA F • €	ZONA E • €	ZONA D • €	ZONA C • €	ZONA B • €	ZONA A • €
MISS AIR	1343,22	1268,59	1044,72	820,85	634,30	447,74

Imballo e trasporto: netto € 45,00

A+

LADY AIR

PELLET • AIR

Fabbisogno di 35 kcal/m³
35 kcal/m³ requirement

cm 83x55x78 h - 170 kg

2,9-10,1 kW - 250 m³

10,7 kW | 10,1 kW | η 94,3 %

CONTO TERMICO 2.0

★★★★ ECODESIGN 2022

CERAMIC

STONE

Aria frontale forzata
Forced front air

Potenza termica nominale Nominal heat output	Pmin-Pmax	kW	2,9-10,1
Consumo pellet Pellet consumption	Pmin-Pmax	kg/h	0,65-2,3
Autonomia di funzionamento Operation autonomy	Pmin-Pmax	h	28-8
Capacità serbatoio Tank capacity		kg	14
Scarico fumi Exhaust flue		ø	80

PELLET CRUISE CONTROL

+3h

Wi Fi

5 6 3 7 11

+€ 65,00
netto/nett

Autonomia "PELLET CRUISE CONTROL" riferita alla capacità serbatoio a Pmax.
"PELLET CRUISE CONTROL" autonomy referred to the pellet tank capacity at Pmax.

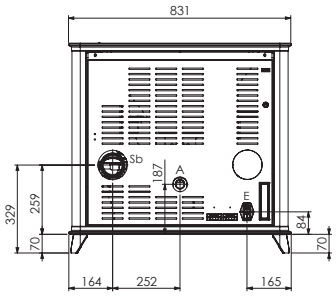

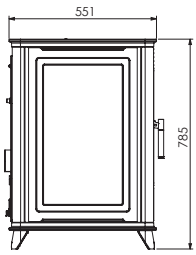

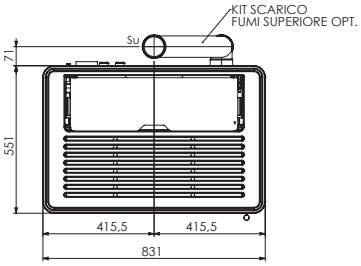

Sb Ø 80 mm M
Su Ø 80 mm M
A Ø 33 mm

A Tubo di aspirazione / Combustion air inlet **C** Uscita acqua calda / Domestic hot water outlet **C1** Canalizzazione 1 / Canalization 1 **C2** Canalizzazione 2 / Canalization 2 **K** Carico corpo caldaia/ Loading body boiler **E** Allaccio elettrico / Electricity connection **F** Entrata acqua fredda / Domestic cold water inlet **M** Mandata impianto / Heating system flow **R** Ritorno impianto / Heating system return **S** Scarico ebollizione / Boiling discharge **Sf** Uscita fumi / Flue gas outlet **Su** Uscita fumi superiore / Upper flue gas outlet **Sb** Uscita fumi posteriore / Rear flue gas outlet **X** Valvola di sicurezza / Safety valve drain

CODICE • CODE	DESCRIZIONE • DESCRIPTION	PREZZO • PRICE €
LDA	LADY AIR	4.113,00

ACCESSORI • OPTIONAL		
KIT.TFS.LDA	Kit scarico uscita fumi superiore Upper flue gas outlet	166,00

CONTO TERMICO 2.0

PRODOTTI PELLET/ INCENTIVO	ZONA F • €	ZONA E • €	ZONA D • €	ZONA C • €	ZONA B • €	ZONA A • €
LADY AIR	1674,07	1581,06	1302,05	1023,04	790,53	558,02

Imballo e trasporto: netto € 45,00

A+

AURA 120 AIR

PELLET • AIR

Fabbisogno di 35 kcal/m³
35 kcal/m³ requirement

cm 48x52x111 h - 140 kg

2,8-11,1 kW - 295 m³

12,1 kW | 11,1 kW | η 91,4 %

CONTO TERMICO 2.0

★★★★ ECODESIGN 2022

STEEL

Aria frontale forzata
Forced front air

Potenza termica nominale Nominal heat output	Pmin-Pmax	kW	2,8-11,1
Consumo pellet Pellet consumption	Pmin-Pmax	kg/h	0,6-2,5
Autonomia di funzionamento Operation autonomy	Pmin-Pmax	h	37-9
Capacità serbatoio Tank capacity		kg	22
Scarico fumi Exhaust flue		ø	80

PELLET CRUISE CONTROL

+2h

Wi Fi

5 1 2 3 4

Autonomia "PELLET CRUISE CONTROL" riferita alla capacità serbatoio a Pmax.
"PELLET CRUISE CONTROL" autonomy referred to the pellet tank capacity at Pmax.

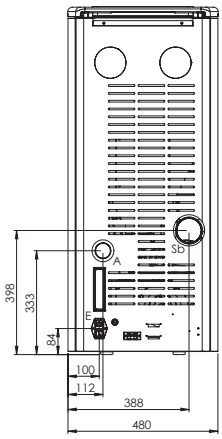

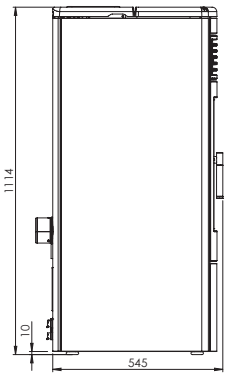

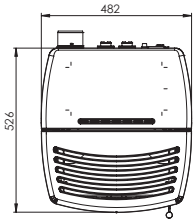

Sf Ø 80 mm M
A Ø 50 mm

A Tubo di aspirazione / Combustion air inlet C Uscita acqua calda / Domestic hot water outlet C1 Canalizzazione 1 / Canalization 1 C2 Canalizzazione 2 / Canalization 2 K Carico corpo caldaia/ Loading body boiler E Allaccio elettrico / Electricity connection F Entrata acqua fredda / Domestic cold water inlet M Mandata impianto / Heating system flow R Ritorno impianto / Heating system return S Scarico ebollizione / Boiling discharge Sf Uscita fumi / Flue gas outlet Su Uscita fumi superiore / Upper flue gas outlet Sb Uscita fumi posteriore / Rear flue gas outlet X Valvola di sicurezza / Safety valve drain

CODICE • CODE	DESCRIZIONE • DESCRIPTION		PREZZO • PRICE €
A120	AURA 120 AIR	Disponibile solo con uscita fumi posteriore Only available with rear flue outlet	3.243,00

CONTO TERMICO 2.0

PRODOTTI PELLET/ INCENTIVO	ZONA F • €	ZONA E • €	ZONA D • €	ZONA C • €	ZONA B • €	ZONA A • €
AURA 120 AIR	1741,67	1644,91	1354,63	1064,35	822,45	580,56

Imballo e trasporto: netto € 45,00

A+

OMEGA AIR

PELLET • AIR

Fabbisogno di 35 kcal/m³
35 kcal/m³ requirement

cm 52x56x105 h - 110 kg

2,8-11,1 kW - 295 m³

12,1 kW | 11,1 kW | η 91,4 %

CONTO TERMICO 2.0

★★★★ ECODESIGN 2022

STEEL

DOOR WITH DOUBLE GLASS

Aria frontale forzata
Forced front air

Potenza termica nominale Nominal heat output	Pmin-Pmax	kW	2,8-11,1
Consumo pellet Pellet consumption	Pmin-Pmax	kg/h	0,6-2,5
Autonomia di funzionamento Operation autonomy	Pmin-Pmax	h	32-8
Capacità serbatoio Tank capacity		kg	20
Scarico fumi Exhaust flue		ø	80

PELLET CRUISE CONTROL

+2h

Wi Fi

5 2 3 4

Autonomia "PELLET CRUISE CONTROL" riferita alla capacità serbatoio a Pmax.
"PELLET CRUISE CONTROL" autonomy referred to the pellet tank capacity at Pmax.

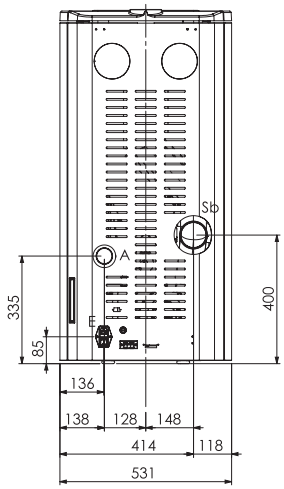

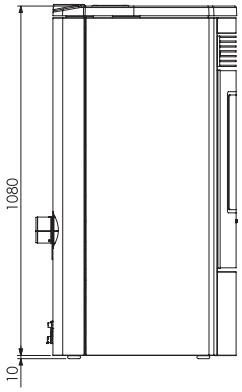

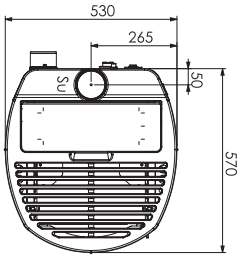

Sb Ø 80 mm M
Su Ø 80 mm F
A Ø 50 mm

A Tubo di aspirazione / Combustion air inlet C Uscita acqua calda / Domestic hot water outlet C1 Canalizzazione 1 / Canalization 1 C2 Canalizzazione 2 / Canalization 2 K Carico corpo caldaia/ Loading body boiler E Allaccio elettrico / Electricity connection F Entrata acqua fredda / Domestic cold water inlet M Mandata impianto / Heating system flow R Ritorno impianto / Heating system return S Scarico ebollizione / Boiling discharge Sf Uscita fumi / Flue gas outlet Su Uscita fumi superiore / Upper flue gas outlet Sb Uscita fumi posteriore / Rear flue gas outlet X Valvola di sicurezza / Safety valve drain

CODICE • CODE	DESCRIZIONE • DESCRIPTION	PREZZO • PRICE €
OMA	OMEGA AIR	3.265,00

ACCESSORI • OPTIONAL		
KIT.TFS.R100	Kit scarico uscita fumi superiore Upper flue gas outlet	210,00

CONTO TERMICO 2.0

PRODOTTI PELLET/ INCENTIVO	ZONA F • €	ZONA E • €	ZONA D • €	ZONA C • €	ZONA B • €	ZONA A • €
OMEGA AIR	1741,67	1644,91	1354,63	1064,35	822,45	580,56

Imballo e trasporto: netto € 45,00

A+

OMEGA PLUS AIR

PELLET • AIR

Fabbisogno di 35 kcal/m³
35 kcal/m³ requirement

cm 52x56x105 h - 125 kg

2,8-11,1 kW - 295 m³

12,1 kW | 11,1 kW | η 91,4 %

CONTO TERMICO 2.0

★★★★ ECODESIGN 2022

CERAMIC

DOOR WITH DOUBLE GLASS

Aria frontale forzata
Forced front air

Potenza termica nominale Nominal heat output	Pmin-Pmax	kW	2,8-11,1
Consumo pellet Pellet consumption	Pmin-Pmax	kg/h	0,6-2,5
Autonomia di funzionamento Operation autonomy	Pmin-Pmax	h	32-8
Capacità serbatoio Tank capacity		kg	14
Scarico fumi Exhaust flue		ø	80

PELLET CRUISE CONTROL

+2h

Wi Fi

5 6 9 7

Autonomia "PELLET CRUISE CONTROL" riferita alla capacità serbatoio a Pmax.
"PELLET CRUISE CONTROL" autonomy referred to the pellet tank capacity at Pmax.

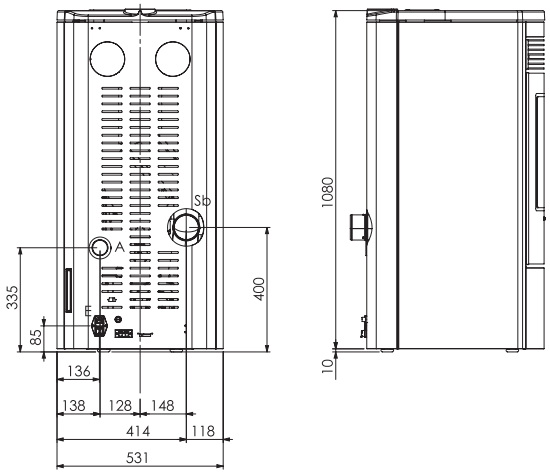

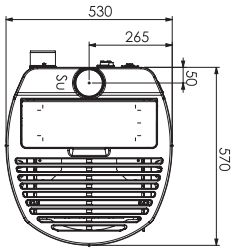

Sb Ø 80 mm M
Su Ø 80 mm F
A Ø 50 mm

A Tubo di aspirazione / Combustion air inlet C Uscita acqua calda / Domestic hot water outlet C1 Canalizzazione 1 / Canalization 1 C2 Canalizzazione 2 / Canalization 2 K Carico corpo caldaia/ Loading body boiler E Allaccio elettrico / Electricity connection F Entrata acqua fredda / Domestic cold water inlet M Mandata impianto / Heating system flow R Ritorno impianto / Heating system return S Scarico ebollizione / Boiling discharge Sf Uscita fumi / Flue gas outlet Su Uscita fumi superiore / Upper flue gas outlet Sb Uscita fumi posteriore / Rear flue gas outlet X Valvola di sicurezza / Safety valve drain

CODICE • CODE	DESCRIZIONE • DESCRIPTION	PREZZO • PRICE €
OMPA	OMEGA PLUS AIR	3.609,00

ACCESSORI • OPTIONAL		
KIT.TFS.R100	Kit scarico uscita fumi superiore Upper flue gas outlet	210,00

CONTO TERMICO 2.0

PRODOTTI PELLET/ INCENTIVO	ZONA F • €	ZONA E • €	ZONA D • €	ZONA C • €	ZONA B • €	ZONA A • €
OMEGA PLUS AIR	1741,67	1644,91	1354,63	1064,35	822,45	580,56

Imballo e trasporto: netto € 45,00

A+

MONO 1000 AIR

PELLET • AIR

Fabbisogno di 35 kcal/m³
35 kcal/m³ requirement

cm 60x49x50 h - 125 kg

2,5-8,0 kW - 196 m³

9 kW | 8,6 kW | η 95,2 %

CONTO TERMICO 2.0

★★★★ ECODESIGN 2022

STEEL

Aria frontale forzata
Forced front air

Potenza termica nominale Nominal heat output	Pmin-Pmax	kW	2,5-8
Consumo pellet Pellet consumption	Pmin-Pmax	kg/h	0,56-1,8
Autonomia di funzionamento Operation autonomy	Pmin-Pmax	h	26-8
Capacità serbatoio Tank capacity		kg	9
Scarico fumi Exhaust flue		ø	80

PELLET CRUISE CONTROL

+3h

Wi Fi

5 2 3

Autonomia "PELLET CRUISE CONTROL" riferita alla capacità serbatoio a Pmax.
"PELLET CRUISE CONTROL" autonomy referred to the pellet tank capacity at Pmax.

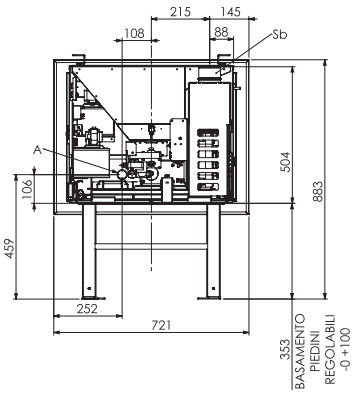

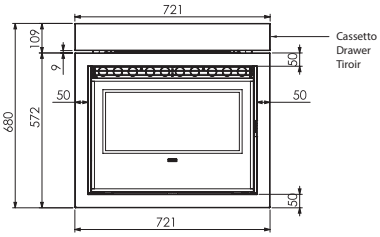

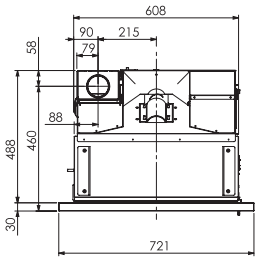

Su Ø 80 mm M
Cn1 Ø 80 mm M
A Ø 35 mm

A Tubo di aspirazione / Combustion air inlet **C** Uscita acqua calda / Domestic hot water outlet **C1** Canalizzazione 1 / Canalization 1 **C2** Canalizzazione 2 / Canalization 2 **K** Carico corpo caldaia/ Loading body boiler **E** Allaccio elettrico / Electricity connection **F** Entrata acqua fredda / Domestic cold water inlet **M** Mandata impianto / Heating system flow **R** Ritorno impianto / Heating system return **S** Scarico ebollizione / Boiling discharge **Sf** Uscita fumi / Flue gas outlet **Su** Uscita fumi superiore / Upper flue gas outlet **Sb** Uscita fumi posteriore / Rear flue gas outlet **X** Valvola di sicurezza / Safety valve drain

CODICE • CODE	DESCRIZIONE • DESCRIPTION	PREZZO • PRICE €
MNA	MONO 1000 AIR	3.432,00

ACCESSORI • OPTIONAL		
BSM.MONO	Basamento con piedini regolabili Base with adjustable feet	336,00
CASSETTO.CARICO.MONO	Cassetto di carico pellet Mono 1000 Pellet loading drawer Mono 1000	253,00
BOTOLA.CARICO.MONO	Botola di carico pellet Mono 1000 Charge manhole for Mono 1000	327,00

CONTO TERMICO 2.0

PRODOTTI PELLET/ INCENTIVO	ZONA F • €	ZONA E • €	ZONA D • €	ZONA C • €	ZONA B • €	ZONA A • €
MONO 100 AIR	1557,86	1471,31	1211,67	952,02	735,65	519,29

Imballo e trasporto: netto € 70,00

A+

WAVE 110 AIR STEEL

PELLET • AIR

Fabbisogno di 35 kcal/m³
35 kcal/m³ requirement

cm 68x60x75 h - 170 kg

2,9-10,1 kW - 250 m³

10,7 kW | 10,1 kW | η 94,3 %

CONTO TERMICO 2.0

★★★★ ECODESIGN 2022

STEEL

Aria frontale forzata
Forced front air

Potenza termica nominale Nominal heat output	Pmin-Pmax	kW	2,9-10,1
Consumo pellet Pellet consumption	Pmin-Pmax	kg/h	0,6-2,2
Autonomia di funzionamento Operation autonomy	Pmin-Pmax	h	33-9
Capacità serbatoio Tank capacity		kg	20
Scarico fumi Exhaust flue		ø	80

PELLET CRUISE CONTROL

+2h

Wi Fi

1 2 3

Autonomia "PELLET CRUISE CONTROL" riferita alla capacità serbatoio a Pmax.
"PELLET CRUISE CONTROL" autonomy referred to the pellet tank capacity at Pmax.

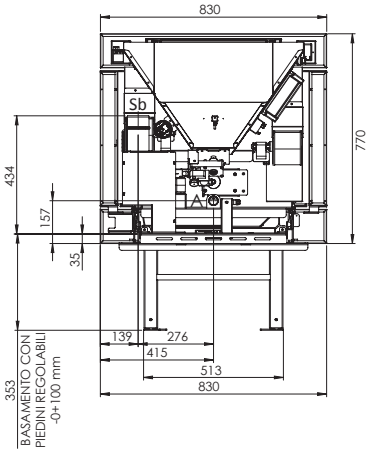

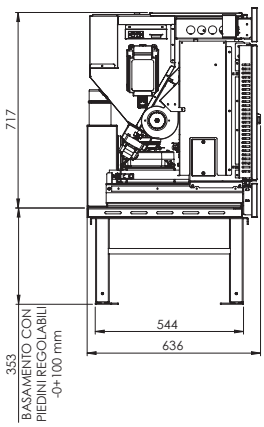

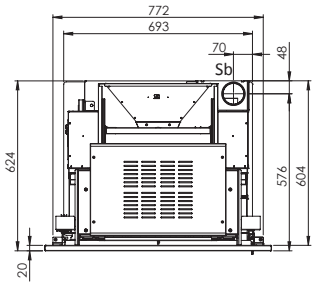

A Ø 50 mm
Sf Ø 80 mm M

A Tubo di aspirazione / Combustion air inlet C Uscita acqua calda / Domestic hot water outlet C1 Canalizzazione 1 / Canalization 1 C2 Canalizzazione 2 / Canalization 2 K Carico corpo caldaia/ Loading body boiler E Allaccio elettrico / Electricity connection F Entrata acqua fredda / Domestic cold water inlet M Mandata impianto / Heating system flow R Ritorno impianto / Heating system return S Scarico ebollizione / Boiling discharge Sf Uscita fumi / Flue gas outlet Su Uscita fumi superiore / Upper flue gas outlet Sb Uscita fumi posteriore / Rear flue gas outlet X Valvola di sicurezza / Safety valve drain

CODICE • CODE	DESCRIZIONE • DESCRIPTION	PREZZO • PRICE €
W110	WAVE 110 AIR	3.765,00

ACCESSORI • OPTIONAL		
BSM.WAVE	Basamento con piedini regolabili Base with adjustable feet	356,00

CONTO TERMICO 2.0

PRODOTTI PELLET/ INCENTIVO	ZONA F • €	ZONA E • €	ZONA D • €	ZONA C • €	ZONA B • €	ZONA A • €
WAVE 110 AIR	1674,07	1581,06	1302,05	1023,04	790,53	558,02

Imballo e trasporto: netto € 70,00

A+

WAVE 110 AIR WOOD

PELLET • AIR

Fabbisogno di 35 kcal/m³
35 kcal/m³ requirement

cm 68x60x75 h - 170 kg

2,9-10,1 kW - 250 m³

10,7 kW | 10,1 kW | η 94,3 %

CONTO TERMICO 2.0

★★★★ ECODESIGN 2022

WOOD

Aria frontale forzata
Forced front air

Potenza termica nominale Nominal heat output	Pmin-Pmax	kW	2,9-10,1
Consumo pellet Pellet consumption	Pmin-Pmax	kg/h	0,6-2,2
Autonomia di funzionamento Operation autonomy	Pmin-Pmax	h	33-9
Capacità serbatoio Tank capacity		kg	20
Scarico fumi Exhaust flue		ø	80

PELLET CRUISE CONTROL

+2h

Wi Fi

12 13 14

Autonomia "PELLET CRUISE CONTROL" riferita alla capacità serbatoio a Pmax.
"PELLET CRUISE CONTROL" autonomy referred to the pellet tank capacity at Pmax.

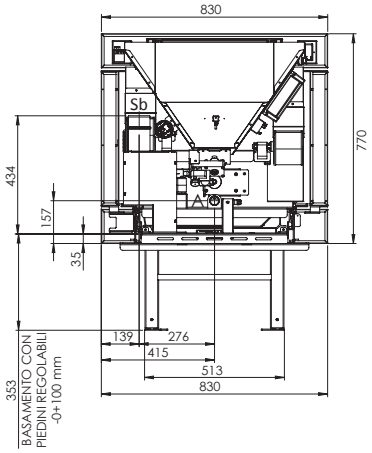

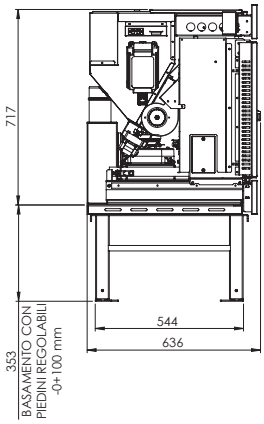

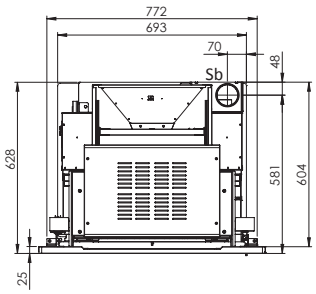

A Ø 50 mm
Sf Ø 80 mm M

A Tubo di aspirazione / Combustion air inlet C Uscita acqua calda / Domestic hot water outlet C1 Canalizzazione 1 / Canalization 1 C2 Canalizzazione 2 / Canalization 2 K Carico corpo caldaia/ Loading body boiler E Allaccio elettrico / Electricity connection F Entrata acqua fredda / Domestic cold water inlet M Mandata impianto / Heating system flow R Ritorno impianto / Heating system return S Scarico ebollizione / Boiling discharge Sf Uscita fumi / Flue gas outlet Su Uscita fumi superiore / Upper flue gas outlet Sb Uscita fumi posteriore / Rear flue gas outlet X Valvola di sicurezza / Safety valve drain

CODICE • CODE	DESCRIZIONE • DESCRIPTION	PREZZO • PRICE €
W110W	WAVE 110 AIR WOOD	3.965,00

ACCESSORI • OPTIONAL		
BSM.WAVE	Basamento con piedini regolabili Base with adjustable feet	356,00

PRODOTTI PELLET/ INCENTIVO	ZONA F • €	ZONA E • €	ZONA D • €	ZONA C • €	ZONA B • €	ZONA A • €
WAVE 110 AIR	1674,07	1581,06	1302,05	1023,04	790,53	558,02

Imballo e trasporto: netto € 70,00

A+

WAVE 110 AIR GRESS

PELLET • AIR

Fabbisogno di 35 kcal/m³
35 kcal/m³ requirement

cm 68x60x75 h - 170 kg

2,9-10,1 kW - 250 m³

10,7 kW | 10,1 kW | η 94,3 %

CONTO TERMICO 2.0

★★★★ ECODESIGN 2022

GRES

Aria frontale forzata
Forced front air

Potenza termica nominale Nominal heat output	Pmin-Pmax	kW	2,9-10,1
Consumo pellet Pellet consumption	Pmin-Pmax	kg/h	0,6-2,2
Autonomia di funzionamento Operation autonomy	Pmin-Pmax	h	33-9
Capacità serbatoio Tank capacity		kg	20
Scarico fumi Exhaust flue		ø	80

PELLET CRUISE CONTROL

+2h

Wi Fi

29 30

Autonomia "PELLET CRUISE CONTROL" riferita alla capacità serbatoio a Pmax.
"PELLET CRUISE CONTROL" autonomy referred to the pellet tank capacity at Pmax.

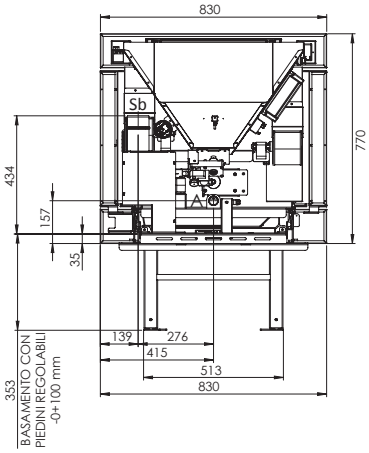

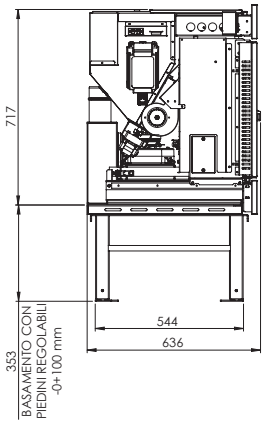

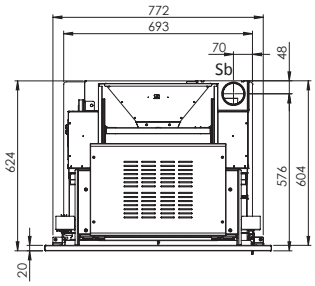

A Ø 50 mm
Sf Ø 80 mm M

A Tubo di aspirazione / Combustion air inlet C Uscita acqua calda / Domestic hot water outlet C1 Canalizzazione 1 / Canalization 1 C2 Canalizzazione 2 / Canalization 2 K Carico corpo caldaia/ Loading body boiler E Allaccio elettrico / Electricity connection F Entrata acqua fredda / Domestic cold water inlet M Mandata impianto / Heating system flow R Ritorno impianto / Heating system return S Scarico ebollizione / Boiling discharge Sf Uscita fumi / Flue gas outlet Su Uscita fumi superiore / Upper flue gas outlet Sb Uscita fumi posteriore / Rear flue gas outlet X Valvola di sicurezza / Safety valve drain

CODICE • CODE	DESCRIZIONE • DESCRIPTION	PREZZO • PRICE €
W110S	WAVE 110 AIR GRES	4.234,00

ACCESSORI • OPTIONAL		
BSM.WAVE	Basamento con piedini regolabili Base with adjustable feet	356,00

PRODOTTI PELLET/ INCENTIVO	ZONA F • €	ZONA E • €	ZONA D • €	ZONA C • €	ZONA B • €	ZONA A • €
WAVE 110 AIR	1674,07	1581,06	1302,05	1023,04	790,53	558,02

Imballo e trasporto: netto € 70,00

A+

DEA ECO 6

PELLET • AIR

Fabbisogno di 35 kcal/m³
35 kcal/m³ requirement

cm 40x52x86 h - 67 kg

3,8-5,6 kW - 140 m³

CONTO TERMICO 2.0 ★★★★

6,2 kW | 5,6 kW | η 89,2 %

Aria frontale forzata
Forced front air

STEEL

Potenza termica nominale Nominal heat output	Pmin-Pmax	kW	3,8-5,6
Consumo pellet Pellet consumption	Pmin-Pmax	kg/h	0,83-1,27
Autonomia di funzionamento Operation autonomy	Pmin-Pmax	h	17-11
Capacità serbatoio Tank capacity		kg	14
Scarico fumi Exhaust flue		ø	80

New Display

5 15 3

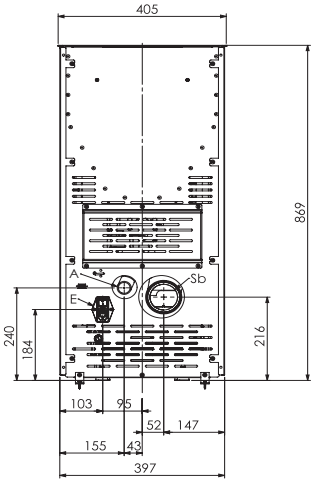

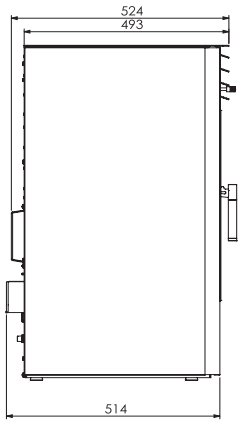

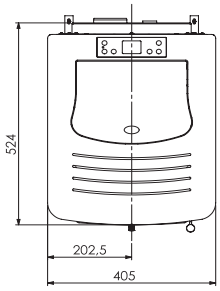

Sf Ø 80 mm M
A Ø 50 mm

A Tubo di aspirazione / Combustion air inlet **C** Uscita acqua calda / Domestic hot water outlet **C1** Canalizzazione 1 / Canalization 1 **C2** Canalizzazione 2 / Canalization 2 **K** Carico corpo caldaia/ Loading body boiler **E** Allaccio elettrico / Electricity connection **F** Entrata acqua fredda / Domestic cold water inlet **M** Mandata impianto / Heating system flow **R** Ritorno impianto / Heating system return **S** Scarico ebollizione / Boiling discharge **Sf** Uscita fumi / Flue gas outlet **Su** Uscita fumi superiore / Upper flue gas outlet **Sb** Uscita fumi posteriore / Rear flue gas outlet **X** Valvola di sicurezza / Safety valve drain

CODICE • CODE	DESCRIZIONE • DESCRIPTION		PREZZO • PRICE €
SE6	DEA ECO 6	Disponibile solo con uscita fumi posteriore Only available with rear flue outlet	1.535,00

ACCESSORI • OPTIONAL		
MODULO.WIFI2.0	Modulo per gestione Wi-Fi Wi-Fi device	272,00

CONTO TERMICO 2.0

PRODOTTI PELLET/ INCENTIVO	ZONA F • €	ZONA E • €	ZONA D • €	ZONA C • €	ZONA B • €	ZONA A • €
DEA ECO 6	997,28	941,87	775,66	609,45	470,94	332,43

Imballo e trasporto: netto € 45,00

A+

DEA ECO 8

PELLET • AIR

Fabbisogno di 35 kcal/m³
35 kcal/m³ requirement

cm 41x55x95 h - 90 kg

3,8-6,8 kW - 170 m³

CONTO TERMICO 2.0 ★★★★

7,5 kW | 6,8 kW | η 90 %

Aria frontale forzata
Forced front air

STEEL

Potenza termica nominale Nominal heat output	Pmin-Pmax	kW	3,8-6,8
Consumo pellet Pellet consumption	Pmin-Pmax	kg/h	0,83-1,53
Autonomia di funzionamento Operation autonomy	Pmin-Pmax	h	22-12
Capacità serbatoio Tank capacity		kg	18
Scarico fumi Exhaust flue		ø	80

New Display

5 15 3

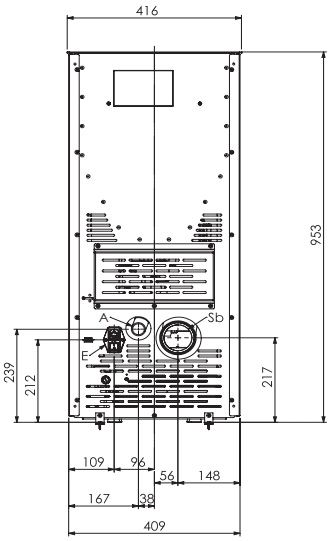

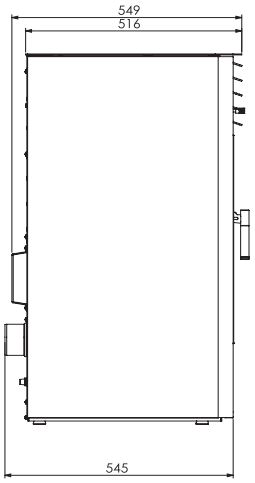

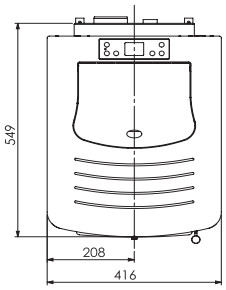

Sf Ø 80 mm M
A Ø 50 mm

A Tubo di aspirazione / Combustion air inlet C Uscita acqua calda / Domestic hot water outlet C1 Canalizzazione 1 / Canalization 1 C2 Canalizzazione 2 / Canalization 2 K Carico corpo caldaia/ Loading body boiler E Allaccio elettrico / Electricity connection F Entrata acqua fredda / Domestic cold water inlet M Mandata impianto / Heating system flow R Ritorno impianto / Heating system return S Scarico ebollizione / Boiling discharge Sf Uscita fumi / Flue gas outlet Su Uscita fumi superiore / Upper flue gas outlet Sb Uscita fumi posteriore / Rear flue gas outlet X Valvola di sicurezza / Safety valve drain

CODICE • CODE	DESCRIZIONE • DESCRIPTION		PREZZO • PRICE €
SE8	DEA ECO 8	Disponibile solo con uscita fumi posteriore Only available with rear flue outlet	1.764,00

ACCESSORI • OPTIONAL		
MODULO.WIFI2.0	Modulo per gestione Wi-Fi Wi-Fi device	272,00

PRODOTTI PELLET/ INCENTIVO	ZONA F • €	ZONA E • €	ZONA D • €	ZONA C • €	ZONA B • €	ZONA A • €
DEA ECO 8	1109,67	1048,02	863,08	678,13	524,01	369,89

Imballo e trasporto: netto € 45,00

A+

DEA ECO 12

PELLET • AIR

Fabbisogno di 35 kcal/m³
35 kcal/m³ requirement

cm 48x60x105 h - 115 kg

4,5-9,6 kW - 240 m³

CONTO TERMICO 2.0

★★★

11,2 kW | 9,6 kW | η 85,3 %

Aria frontale forzata
Forced front air

STEEL

Potenza termica nominale Nominal heat output	Pmin-Pmax	kW	4,5-9,6
Consumo pellet Pellet consumption	Pmin-Pmax	kg/h	1,1-2,3
Autonomia di funzionamento Operation autonomy	Pmin-Pmax	h	24-12
Capacità serbatoio Tank capacity		kg	27
Scarico fumi Exhaust flue		ø	80

New Display

5 15 3

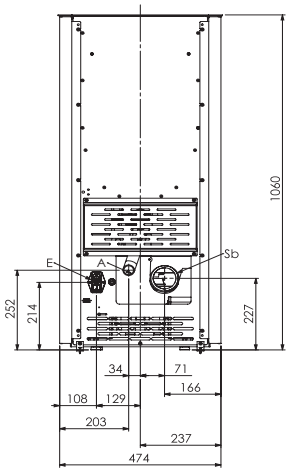

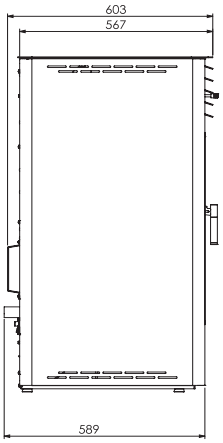

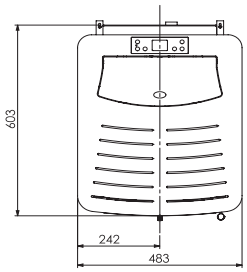

Sf Ø 80 mm M
A Ø 50 mm

A Tubo di aspirazione / Combustion air inlet C Uscita acqua calda / Domestic hot water outlet C1 Canalizzazione 1 / Canalization 1 C2 Canalizzazione 2 / Canalization 2 K Carico corpo caldaia/ Loading body boiler E Allaccio elettrico / Electricity connection F Entrata acqua fredda / Domestic cold water inlet M Mandata impianto / Heating system flow R Ritorno impianto / Heating system return S Scarico ebollizione / Boiling discharge Sf Uscita fumi / Flue gas outlet Su Uscita fumi superiore / Upper flue gas outlet Sb Uscita fumi posteriore / Rear flue gas outlet X Valvola di sicurezza / Safety valve drain

CODICE • CODE	DESCRIZIONE • DESCRIPTION		PREZZO • PRICE €
SE12	DEA ECO 12	Disponibile solo con uscita fumi posteriore Only available with rear flue outlet	2.509,00

ACCESSORI • OPTIONAL		
MODULO.WIFI2.0	Modulo per gestione Wi-Fi Wi-Fi device	272,00

CONTO TERMICO 2.0

PRODOTTI PELLET/ INCENTIVO	ZONA F • €	ZONA E • €	ZONA D • €	ZONA C • €	ZONA B • €	ZONA A • €
DEA ECO 12	1309,29	1236,55	1018,34	800,12	618,28	436,43

Imballo e trasporto: netto € 45,00

A+

AURA 80 MULTI-AIR

PELLET • MULTI-AIR

Fabbisogno di 35 kcal/m³
35 kcal/m³ requirement

cm 48x52x101 h - 125 kg

2,5-7,8 kW - 195 m³

8,5 kW | 7,8 kW | η 91,8 % | MULTI-AIR 1 EXIT

CONTO TERMICO 2.0 ★★★★ ECODESIGN 2022

STEEL

Aria frontale forzata + canalizzazione
Forced front air + canalisation

Potenza termica nominale Nominal heat output	Pmin-Pmax	kW	2,5-7,8
Consumo pellet Pellet consumption	Pmin-Pmax	kg/h	0,6-1,76
Autonomia di funzionamento Operation autonomy	Pmin-Pmax	h	27-9
Capacità serbatoio Tank capacity		kg	16
Scarico fumi Exhaust flue		ø	80

PELLET CRUISE CONTROL

+3h

Wi Fi

5 1 2 3 4

Autonomia "PELLET CRUISE CONTROL" riferita alla capacità serbatoio a Pmax.
"PELLET CRUISE CONTROL" autonomy referred to the pellet tank capacity at Pmax.

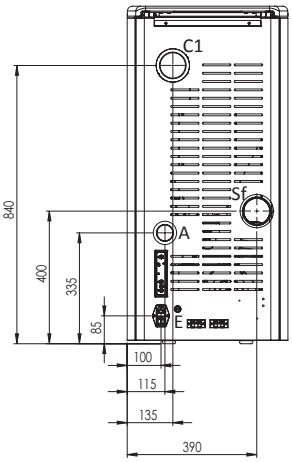

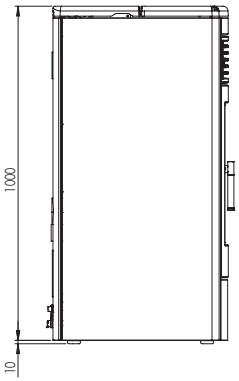

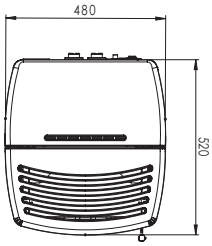

Cn1 Ø 80 mm M
Sf Ø 80 mm M
A Ø 50 mm

A Tubo di aspirazione / Combustion MULTI-AIR inlet **C** Uscita acqua calda / Domestic hot water outlet **C1** Canalizzazione 1 / Canalization 1 **C2** Canalizzazione 2 / Canalization 2 **K** Carico corpo caldaia/ Loading body boiler **E** Allaccio elettrico / Electricity connection **F** Entrata acqua fredda / Domestic cold water inlet **M** Mandata impianto / Heating system flow **R** Ritorno impianto / Heating system return **S** Scarico ebollizione / Boiling discharge **Sf** Uscita fumi / Flue gas outlet **Su** Uscita fumi superiore / Upper flue gas outlet **Sb** Uscita fumi posteriore / Rear flue gas outlet **X** Valvola di sicurezza / Safety valve drain

CODICE • CODE	DESCRIZIONE • DESCRIPTION		PREZZO • PRICE €
AC80	AURA 80 MULTI-AIR	Disponibile solo con uscita fumi posteriore Only available with rear flue outlet	2.910,00

CONTO TERMICO 2.0

PRODOTTI PELLET/ INCENTIVO	ZONA F • €	ZONA E • €	ZONA D • €	ZONA C • €	ZONA B • €	ZONA A • €
AURA 80 MULTI-AIR	1486,36	1403,79	1156,06	908,33	701,89	495,45

Imballo e trasporto: netto € 45,00

A+

AURA 80 PLUS MULTI-AIR

PELLET • MULTI-AIR

Fabbisogno di 35 kcal/m³
35 kcal/m³ requirement

cm 48x52x101 h - 155 kg

2,5-7,8 kW - 195 m³

8,5 kW | 7,8 kW | η 91,8 % | MULTI-AIR 1 EXIT

CONTO TERMICO 2.0

★★★★ ECODESIGN 2022

CERAMIC

Aria frontale forzata + canalizzazione
Forced front air + canalisation

Potenza termica nominale Nominal heat output	Pmin-Pmax	kW	2,5-7,8
Consumo pellet Pellet consumption	Pmin-Pmax	kg/h	0,6-1,76
Autonomia di funzionamento Operation autonomy	Pmin-Pmax	h	27-9
Capacità serbatoio Tank capacity		kg	16
Scarico fumi Exhaust flue		ø	80

PELLET CRUISE CONTROL

+3h

Wi Fi

5 6 3 7

Autonomia "PELLET CRUISE CONTROL" riferita alla capacità serbatoio a Pmax.
"PELLET CRUISE CONTROL" autonomy referred to the pellet tank capacity at Pmax.

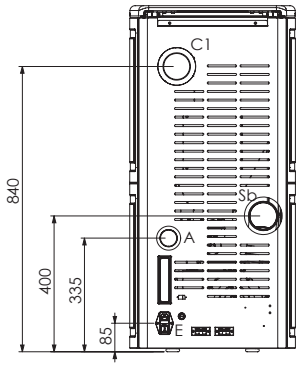

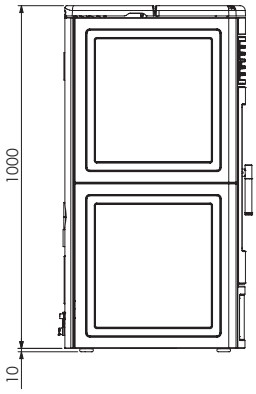

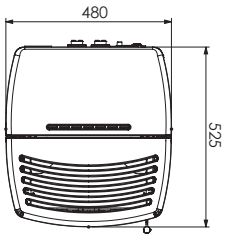

Cn1 Ø 80 mm M
Sb Ø 80 mm M
A Ø 50 mm

A Tubo di aspirazione / Combustion MULTI-AIR inlet **C** Uscita acqua calda / Domestic hot water outlet **C1** Canalizzazione 1 / Canalization 1 **C2** Canalizzazione 2 / Canalization 2 **K** Carico corpo caldaia/ Loading body boiler **E** Allaccio elettrico / Electricity connection **F** Entrata acqua fredda / Domestic cold water inlet **M** Mandata impianto / Heating system flow **R** Ritorno impianto / Heating system return **S** Scarico ebollizione / Boiling discharge **Sf** Uscita fumi / Flue gas outlet **Su** Uscita fumi superiore / Upper flue gas outlet **Sb** Uscita fumi posteriore / Rear flue gas outlet **X** Valvola di sicurezza / Safety valve drain

CODICE • CODE	DESCRIZIONE • DESCRIPTION		PREZZO • PRICE €
APC80	AURA 80 PLUS MULTI-AIR	Disponibile solo con uscita fumi posteriore Only available with rear flue outlet	3.254,00

PRODOTTI PELLET/ INCENTIVO	ZONA F • €	ZONA E • €	ZONA D • €	ZONA C • €	ZONA B • €	ZONA A • €
AURA 80 PLUS MULTI-AIR	1486,36	1403,79	1156,06	908,33	701,89	495,45

Imballo e trasporto: netto € 45,00

A+

CLASS 90 MULTI-AIR

PELLET • MULTI-AIR

Fabbisogno di 35 kcal/m³
35 kcal/m³ requirement

cm 50x54x108 h - 135 kg

2,5-7,8 kW - 195 m³

8,5 kW | 7,8 kW | η 91,8 % | MULTI-AIR 1 EXIT

CONTO TERMICO 2.0 ★★★★ ECODESIGN 2022

CERAMIC

Aria frontale forzata + canalizzazione
Forced front air + canalisation

Potenza termica nominale Nominal heat output	Pmin-Pmax	kW	2,5-7,8
Consumo pellet Pellet consumption	Pmin-Pmax	kg/h	0,6-1,76
Autonomia di funzionamento Operation autonomy	Pmin-Pmax	h	27-09
Capacità serbatoio Tank capacity		kg	16
Scarico fumi Exhaust flue		ø	80

PELLET CRUISE CONTROL

+3h

Wi Fi

5 6 3 7 11

+€ 65,00
netto/nett

Autonomia "PELLET CRUISE CONTROL" riferita alla capacità serbatoio a Pmax.
"PELLET CRUISE CONTROL" autonomy referred to the pellet tank capacity at Pmax.

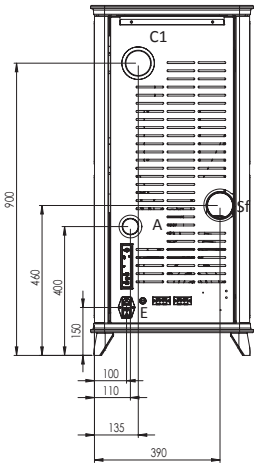



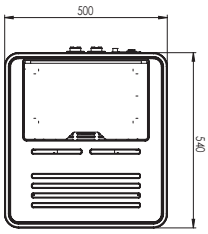

Cn1	Ø 80 mm M
Sf	Ø 80 mm M
A	Ø 50 mm

A Tubo di aspirazione / Combustion MULTI-AIR inlet **C** Uscita acqua calda / Domestic hot water outlet **C1** Canalizzazione 1 / Canalization 1 **C2** Canalizzazione 2 / Canalization 2 **K** Carico corpo caldaia/ Loading body boiler **E** Allaccio elettrico / Electricity connection **F** Entrata acqua fredda / Domestic cold water inlet **M** Mandata impianto / Heating system flow **R** Ritorno impianto / Heating system return **S** Scarico ebollizione / Boiling discharge **Sf** Uscita fumi / Flue gas outlet **Su** Uscita fumi superiore / Upper flue gas outlet **Sb** Uscita fumi posteriore / Rear flue gas outlet **X** Valvola di sicurezza / Safety valve drain

CODICE • CODE	DESCRIZIONE • DESCRIPTION		PREZZO • PRICE €
CLC90	CLASS 90 MULTI-AIR	Disponibile solo con uscita fumi posteriore Only available with rear flue outlet	3.483,00

CONTO TERMICO 2.0

PRODOTTI PELLET/ INCENTIVO	ZONA F • €	ZONA E • €	ZONA D • €	ZONA C • €	ZONA B • €	ZONA A • €
CLASS 90 C	1486,36	1403,79	1156,06	908,33	701,89	495,45

Imballo e trasporto: netto € 45,00

A+

OPERA MULTI-AIR

PELLET • MULTI-AIR

Fabbisogno di 35 kcal/m³
35 kcal/m³ requirement

cm 50x54x110 h - 145 kg

2,8-11,1 kW - 295 m³

12,1 kW | 11,1 kW | η 91,4 % | MULTI-AIR 2 EXIT

CONTO TERMICO 2.0 ★★★★ ECODESIGN 2022

CERAMIC

Aria frontale forzata + canalizzazione
Forced front air + canalisation

Potenza termica nominale Nominal heat output	Pmin-Pmax	kW	2,8-11,1
Consumo pellet Pellet consumption	Pmin-Pmax	kg/h	0,6-2,5
Autonomia di funzionamento Operation autonomy	Pmin-Pmax	h	25-6
Capacità serbatoio Tank capacity		kg	15
Scarico fumi Exhaust flue		ø	80

PELLET CRUISE CONTROL

+2h

Wi Fi

5 6 9 7

Autonomia "PELLET CRUISE CONTROL" riferita alla capacità serbatoio a Pmax.
"PELLET CRUISE CONTROL" autonomy referred to the pellet tank capacity at Pmax.

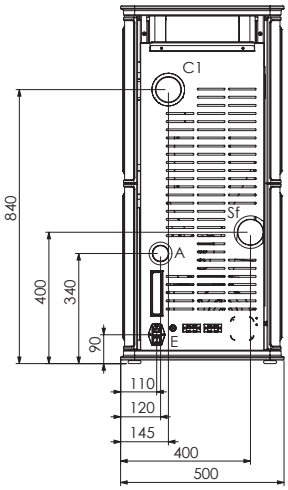

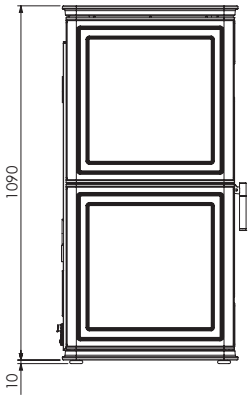

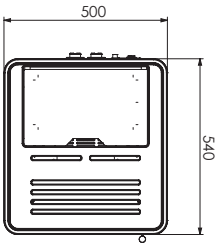

A Ø 50 mm
Sf Ø 80 mm M

A Tubo di aspirazione / Combustion MULTI-AIR inlet **C** Uscita acqua calda / Domestic hot water outlet **C1** Canalizzazione 1 / Canalization 1 **C2** Canalizzazione 2 / Canalization 2 **K** Carico corpo caldaia/ Loading body boiler **E** Allaccio elettrico / Electricity connection **F** Entrata acqua fredda / Domestic cold water inlet **M** Mandata impianto / Heating system flow **R** Ritorno impianto / Heating system return **S** Scarico ebollizione / Boiling discharge **Sf** Uscita fumi / Flue gas outlet **Su** Uscita fumi superiore / Upper flue gas outlet **Sb** Uscita fumi posteriore / Rear flue gas outlet **X** Valvola di sicurezza / Safety valve drain

CODICE • CODE	DESCRIZIONE • DESCRIPTION		PREZZO • PRICE €
OPC	OPERA MULTI-AIR	Disponibile solo con uscita fumi posteriore Only available with rear flue outlet	3.941,00

CONTO TERMICO 2.0

PRODOTTI PELLET/ INCENTIVO	ZONA F • €	ZONA E • €	ZONA D • €	ZONA C • €	ZONA B • €	ZONA A • €
OPERA MULTI-AIR	1486,36	1403,79	1156,06	908,33	701,89	495,45

Imballo e trasporto: netto € 45,00

A+

TWIN MULTI-AIR

PELLET • MULTI-AIR

Fabbisogno di 35 kcal/m³
35 kcal/m³ requirement

cm 50x54x108 h - 135 kg

2,5-7,8 kW - 195 m³

8,5 kW | 7,8 kW | η 91,8 % | MULTI-AIR 1 EXIT

CONTO TERMICO 2.0 ★★★★ ECODESIGN 2022

STEEL

Aria frontale forzata + canalizzazione
Forced front air + canalisation

Potenza termica nominale Nominal heat output	Pmin-Pmax	kW	2,5-7,8
Consumo pellet Pellet consumption	Pmin-Pmax	kg/h	0,6-1,76
Autonomia di funzionamento Operation autonomy	Pmin-Pmax	h	35-12
Capacità serbatoio Tank capacity		kg	21
Scarico fumi Exhaust flue		ø	80

PELLET CRUISE CONTROL

+3h

Wi Fi

5 2 3 4

Autonomia "PELLET CRUISE CONTROL" riferita alla capacità serbatoio a Pmax.
"PELLET CRUISE CONTROL" autonomy referred to the pellet tank capacity at Pmax.

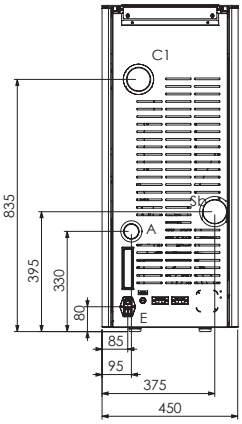

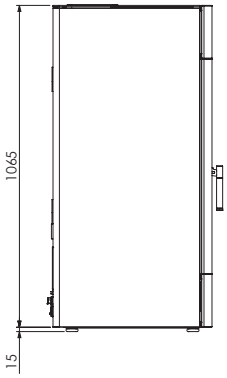

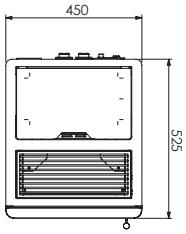

Cn1	Ø 80 mm M
Sb	Ø 80 mm M
A	Ø 50 mm

A Tubo di aspirazione / Combustion MULTI-AIR inlet **C** Uscita acqua calda / Domestic hot water outlet **C1** Canalizzazione 1 / Canalization 1 **C2** Canalizzazione 2 / Canalization 2 **K** Carico corpo caldaia/ Loading body boiler **E** Allaccio elettrico / Electricity connection **F** Entrata acqua fredda / Domestic cold water inlet **M** Mandata impianto / Heating system flow **R** Ritorno impianto / Heating system return **S** Scarico ebollizione / Boiling discharge **Sf** Uscita fumi / Flue gas outlet **Su** Uscita fumi superiore / Upper flue gas outlet **Sb** Uscita fumi posteriore / Rear flue gas outlet **X** Valvola di sicurezza / Safety valve drain

CODICE • CODE	DESCRIZIONE • DESCRIPTION		PREZZO • PRICE €
TNC	TWIN MULTI-AIR	Disponibile solo con uscita fumi posteriore Only available with rear flue outlet	3.139,00

CONTO TERMICO 2.0

PRODOTTI PELLET/ INCENTIVO	ZONA F • €	ZONA E • €	ZONA D • €	ZONA C • €	ZONA B • €	ZONA A • €
TWIN MULTI-AIR	1486,36	1403,79	1156,06	908,33	701,89	495,45

Imballo e trasporto: netto € 45,00

A+

AURA 100 MULTI-AIR

PELLET • MULTI-AIR

Fabbisogno di 35 kcal/m³
35 kcal/m³ requirement

cm 48x52x111 h - 108 kg

2,8-9,5 kW - 235 m³

10,3 kW | 9,5 kW | η 92,6 % | MULTI-AIR 1 EXIT

CONTO TERMICO 2.0

★★★★ ECODESIGN 2022

STEEL

Aria frontale forzata + canalizzazione
Forced front air + canalisation

Potenza termica nominale Nominal heat output	Pmin-Pmax	kW	2,8-9,5
Consumo pellet Pellet consumption	Pmin-Pmax	kg/h	0,6-2,1
Autonomia di funzionamento Operation autonomy	Pmin-Pmax	h	30-8
Capacità serbatoio Tank capacity		kg	18
Scarico fumi Exhaust flue		ø	80

PELLET CRUISE CONTROL

+2h

Wi Fi

5 1 2 3 4

Autonomia "PELLET CRUISE CONTROL" riferita alla capacità serbatoio a Pmax.
"PELLET CRUISE CONTROL" autonomy referred to the pellet tank capacity at Pmax.

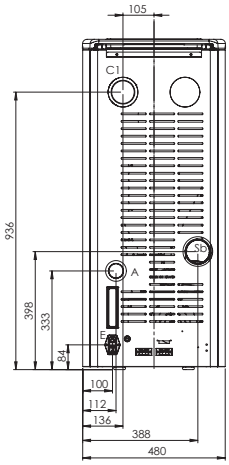

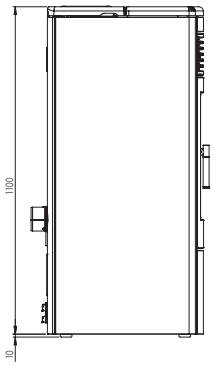

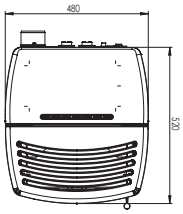

Cn1	Ø 80 mm M
Cn2	Ø 80 mm M
Sf	Ø 80 mm M
A	Ø 50 mm

A Tubo di aspirazione / Combustion MULTI-AIR inlet **C** Uscita acqua calda / Domestic hot water outlet **C1** Canalizzazione 1 / Canalization 1 **C2** Canalizzazione 2 / Canalization 2 **K** Carico corpo caldaia/ Loading body boiler **E** Allaccio elettrico / Electricity connection **F** Entrata acqua fredda / Domestic cold water inlet **M** Mandata impianto / Heating system flow **R** Ritorno impianto / Heating system return **S** Scarico ebollizione / Boiling discharge **Sf** Uscita fumi / Flue gas outlet **Su** Uscita fumi superiore / Upper flue gas outlet **Sb** Uscita fumi posteriore / Rear flue gas outlet **X** Valvola di sicurezza / Safety valve drain

CODICE • CODE	DESCRIZIONE • DESCRIPTION		PREZZO • PRICE €
AC100	AURA 100 MULTI-AIR	Disponibile solo con uscita fumi posteriore Only available with rear flue outlet	3.311,00

CONTO TERMICO 2.0

PRODOTTI PELLET/ INCENTIVO	ZONA F • €	ZONA E • €	ZONA D • €	ZONA C • €	ZONA B • €	ZONA A • €
AURA 100 MULTI-AIR	1627,51	1537,09	1265,84	994,59	768,55	542,50

Imballo e trasporto: netto € 45,00

A+

DIVA MULTI-AIR

PELLET • MULTI-AIR

Fabbisogno di 35 kcal/m³
35 kcal/m³ requirement

cm 90x27x113 h - 195 kg

3,4-8,9 kW - 240 m³

9,7 kW | 8,9 kW | η 91,5 % | MULTI-AIR 1 EXIT

CONTO TERMICO 2.0 ★★★★ ECODESIGN 2022

STONE

Aria frontale forzata + canalizzazione
Forced front air + canalisation

Potenza termica nominale Nominal heat output	Pmin-Pmax	kW	2,9-8,9
Consumo pellet Pellet consumption	Pmin-Pmax	kg/h	0,78-2
Autonomia di funzionamento Operation autonomy	Pmin-Pmax	h	20-8
Capacità serbatoio Tank capacity		kg	12
Scarico fumi Exhaust flue		ø	80

PELLET CRUISE CONTROL

+2h

Wi Fi

10 11

Autonomia "PELLET CRUISE CONTROL" riferita alla capacità serbatoio a Pmax.
"PELLET CRUISE CONTROL" autonomy referred to the pellet tank capacity at Pmax.

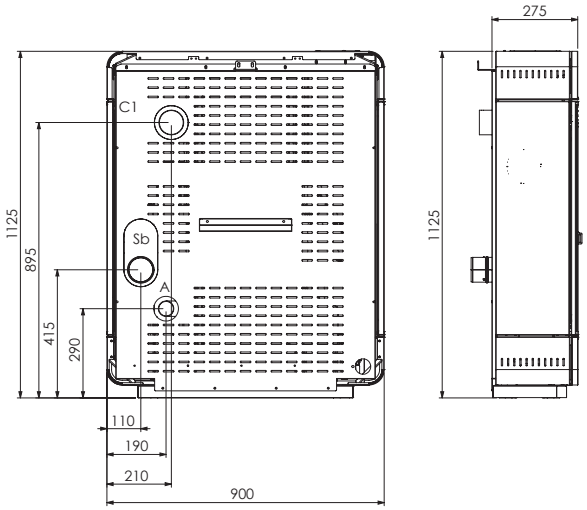

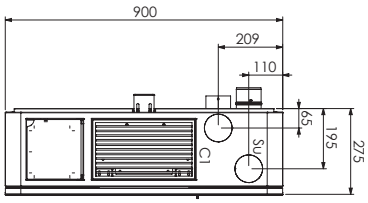

C1 Ø 80 mm M
Sf Ø 80 mm M
Su Ø 80 mm M
A Ø 50 mm

A Tubo di aspirazione / Combustion MULTI-AIR inlet C Uscita acqua calda / Domestic hot water outlet C1 Canalizzazione 1 / Canalization 1 C2 Canalizzazione 2 / Canalization 2 K Carico corpo caldaia/ Loading body boiler E Allaccio elettrico / Electricity connection F Entrata acqua fredda / Domestic cold water inlet M Mandata impianto / Heating system flow R Ritorno impianto / Heating system return S Scarico ebollizione / Boiling discharge Sf Uscita fumi / Flue gas outlet Su Uscita fumi superiore / Upper flue gas outlet Sb Uscita fumi posteriore / Rear flue gas outlet X Valvola di sicurezza / Safety valve drain

CODICE • CODE	DESCRIZIONE • DESCRIPTION	PREZZO • PRICE €
DSC	DIVA SLIM MULTI-AIR	4.125,00

ACCESSORI • OPTIONAL		
KIT.TFS.DSA	Kit scarico uscita fumi superiore Upper flue gas outlet	166,00

PRODOTTI PELLET/ INCENTIVO	ZONA F • €	ZONA E • €	ZONA D • €	ZONA C • €	ZONA B • €	ZONA A • €
DIVA MULTI-AIR	1581,83	1493,95	1230,31	966,67	746,97	527,28

Imballo e trasporto: netto € 70,00

A+

DIVA WOOD MULTI-AIR

PELLET • MULTI-AIR

Fabbisogno di 35 kcal/m³
35 kcal/m³ requirement

cm 90x27x113 h - 185 kg

3,4-8,9 kW - 240 m³

9,7 kW | 8,9 kW | η 91,5 % | MULTI-AIR 1 EXIT

CONTO TERMICO 2.0 ★★★★ ECODESIGN 2022

WOOD

Aria frontale forzata + canalizzazione
Forced front air + canalisation

Potenza termica nominale Nominal heat output	Pmin-Pmax	kW	2,9-8,9
Consumo pellet Pellet consumption	Pmin-Pmax	kg/h	0,78-2
Autonomia di funzionamento Operation autonomy	Pmin-Pmax	h	20-8
Capacità serbatoio Tank capacity		kg	12
Scarico fumi Exhaust flue		ø	80

PELLET CRUISE CONTROL

+2h

Wi Fi

12 13 14

Autonomia "PELLET CRUISE CONTROL" riferita alla capacità serbatoio a Pmax.
"PELLET CRUISE CONTROL" autonomy referred to the pellet tank capacity at Pmax.

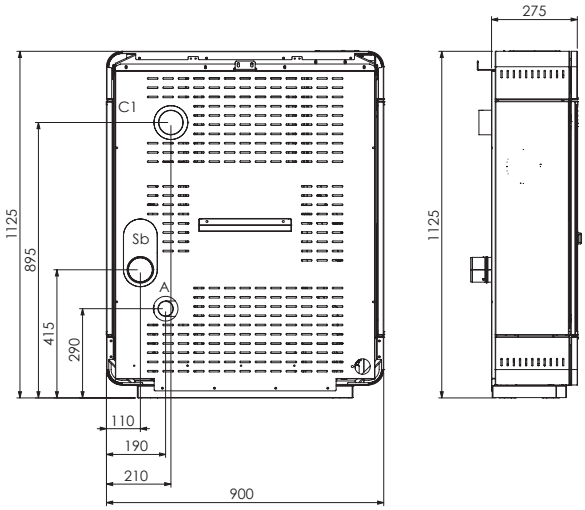

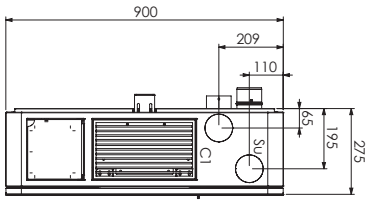

C1	Ø 80 mm M
Sf	Ø 80 mm M
Su	Ø 80 mm M
A	Ø 50 mm

A Tubo di aspirazione / Combustion MULTI-AIR inlet **C** Uscita acqua calda / Domestic hot water outlet **C1** Canalizzazione 1 / Canalization 1 **C2** Canalizzazione 2 / Canalization 2 **K** Carico corpo caldaia/ Loading body boiler **E** Allaccio elettrico / Electricity connection **F** Entrata acqua fredda / Domestic cold water inlet **M** Mandata impianto / Heating system flow **R** Ritorno impianto / Heating system return **S** Scarico ebollizione / Boiling discharge **Sf** Uscita fumi / Flue gas outlet **Su** Uscita fumi superiore / Upper flue gas outlet **Sb** Uscita fumi posteriore / Rear flue gas outlet **X** Valvola di sicurezza / Safety valve drain

CODICE • CODE	DESCRIZIONE • DESCRIPTION	PREZZO • PRICE €
DSCW	DIVA SLIM WOOD MULTI-AIR	4.234,00

ACCESSORI • OPTIONAL		
KIT.TFS.DSA	Kit scarico uscita fumi superiore Upper flue gas outlet	166,00

CONTO TERMICO 2.0

PRODOTTI PELLET/ INCENTIVO	ZONA F • €	ZONA E • €	ZONA D • €	ZONA C • €	ZONA B • €	ZONA A • €
DIVA WOOD MULTI-AIR	1581,83	1493,95	1230,31	966,67	746,97	527,28

Imballo e trasporto: netto € 70,00

A+

DIVA STONE MULTI-AIR

PELLET • MULTI-AIR

Fabbisogno di 35 kcal/m³
35 kcal/m³ requirement

cm 90x27x113 h - 215 kg

3,4-8,9 kW - 240 m³

9,7 kW | 8,9 kW | η 91,5 % | MULTI-AIR 1 EXIT

CONTO TERMICO 2.0 ★★★★ ECODESIGN 2022

STONE

Aria frontale forzata + canalizzazione
Forced front air + canalisation

Potenza termica nominale Nominal heat output	Pmin-Pmax	kW	2,9-8,9
Consumo pellet Pellet consumption	Pmin-Pmax	kg/h	0,78-2
Autonomia di funzionamento Operation autonomy	Pmin-Pmax	h	20-8
Capacità serbatoio Tank capacity		kg	12
Scarico fumi Exhaust flue		ø	80

PELLET CRUISE CONTROL

+2h

Wi Fi

10 11

Autonomia "PELLET CRUISE CONTROL" riferita alla capacità serbatoio a Pmax.
"PELLET CRUISE CONTROL" autonomy referred to the pellet tank capacity at Pmax.

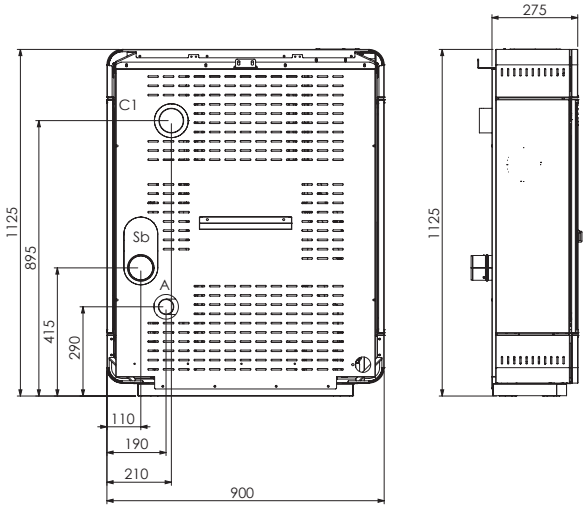

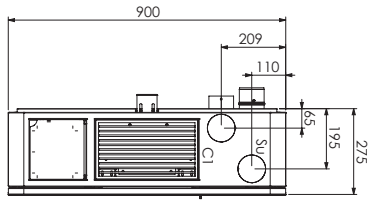

C1	Ø 80 mm M
Sf	Ø 80 mm M
Su	Ø 80 mm M
A	Ø 50 mm

A Tubo di aspirazione / Combustion MULTI-AIR inlet C Uscita acqua calda / Domestic hot water outlet C1 Canalizzazione 1 / Canalization 1 C2 Canalizzazione 2 / Canalization 2 K Carico corpo caldaia/ Loading body boiler E Allaccio elettrico / Electricity connection F Entrata acqua fredda / Domestic cold water inlet M Mandata impianto / Heating system flow R Ritorno impianto / Heating system return S Scarico ebollizione / Boiling discharge Sf Uscita fumi / Flue gas outlet Su Uscita fumi superiore / Upper flue gas outlet Sb Uscita fumi posteriore / Rear flue gas outlet X Valvola di sicurezza / Safety valve drain

CODICE • CODE	DESCRIZIONE • DESCRIPTION	PREZZO • PRICE €
DSCS	DIVA SLIM STONE MULTI-AIR	4.457,00

ACCESSORI • OPTIONAL		
KIT.TFS.DSA	Kit scarico uscita fumi superiore Upper flue gas outlet	166,00

PRODOTTI PELLET/ INCENTIVO	ZONA F • €	ZONA E • €	ZONA D • €	ZONA C • €	ZONA B • €	ZONA A • €
DIVA STONE MULTI-AIR	1581,83	1493,95	1230,31	966,67	746,97	527,28

Imballo e trasporto: netto € 70,00

A+

ASTRA MULTI-AIR STEEL

PELLET • MULTI-AIR

Fabbisogno di 35 kcal/m³
35 kcal/m³ requirement

cm 90x27x113 h - 175 kg

3,4-8,9 kW - 240 m³

9,7 kW | 8,9 kW | η 91,5 % | MULTI-AIR 1 EXIT

CONTO TERMICO 2.0

★★★★ ECODESIGN 2022

STEEL

Aria frontale forzata + canalizzazione
Forced front air + canalisation

Potenza termica nominale Nominal heat output	Pmin-Pmax	kW	3,4-8,9
Consumo pellet Pellet consumption	Pmin-Pmax	kg/h	0,78-2
Autonomia di funzionamento Operation autonomy	Pmin-Pmax	h	20-8
Capacità serbatoio Tank capacity		kg	12
Scarico fumi Exhaust flue		ø	80

PELLET CRUISE CONTROL

+2h

Wi Fi

5 2 3 4

Autonomia "PELLET CRUISE CONTROL" riferita alla capacità serbatoio a Pmax.
"PELLET CRUISE CONTROL" autonomy referred to the pellet tank capacity at Pmax.

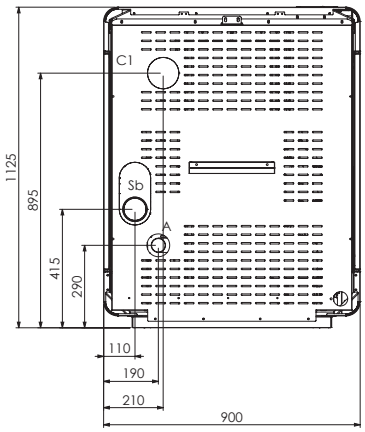

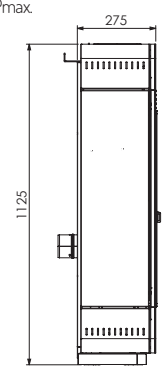

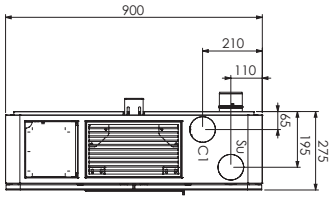

C1	Ø 80 mm M
SB	Ø 80 mm M
Su	Ø 80 mm F
A	Ø 50 mm

A Tubo di aspirazione / Combustion MULTI-AIR inlet **C** Uscita acqua calda / Domestic hot water outlet **C1** Canalizzazione 1 / Canalization 1 **C2** Canalizzazione 2 / Canalization 2 **K** Carico corpo caldaia/ Loading body boiler **E** Allaccio elettrico / Electricity connection **F** Entrata acqua fredda / Domestic cold water inlet **M** Mandata impianto / Heating system flow **R** Ritorno impianto / Heating system return **S** Scarico ebollizione / Boiling discharge **Sf** Uscita fumi / Flue gas outlet **Su** Uscita fumi superiore / Upper flue gas outlet **Sb** Uscita fumi posteriore / Rear flue gas outlet **X** Valvola di sicurezza / Safety valve drain

CODICE • CODE	DESCRIZIONE • DESCRIPTION	PREZZO • PRICE €
ATC	ASTRA MULTI-AIR STEEL	3.884,00

ACCESSORI • OPTIONAL		
KIT.TFS.DSA	Kit scarico uscita fumi superiore Upper flue gas outlet	166,00

CONTO TERMICO 2.0

PRODOTTI PELLET/ INCENTIVO	ZONA F • €	ZONA E • €	ZONA D • €	ZONA C • €	ZONA B • €	ZONA A • €
ASTRA MULTI-AIR	1581,83	1493,95	1230,31	966,67	746,97	527,28

Imballo e trasporto: netto € 70,00

A+

ASTRA MULTI-AIR GLASS

PELLET • MULTI-AIR

Fabbisogno di 35 kcal/m³
35 kcal/m³ requirement

cm 90x27x113 h - 185 kg

3,4-8,9 kW - 240 m³

9,7 kW | 8,9 kW | η 91,5 % | MULTI-AIR 1 EXIT

CONTO TERMICO 2.0

★★★★ ECODESIGN 2022

GLASS

Aria frontale forzata + canalizzazione
Forced front air + canalisation

Potenza termica nominale Nominal heat output	Pmin-Pmax	kW	3,4-8,9
Consumo pellet Pellet consumption	Pmin-Pmax	kg/h	0,78-2
Autonomia di funzionamento Operation autonomy	Pmin-Pmax	h	20-8
Capacità serbatoio Tank capacity		kg	12
Scarico fumi Exhaust flue		ø	80

PELLET CRUISE CONTROL

+2h

Wi Fi

31 8

Autonomia "PELLET CRUISE CONTROL" riferita alla capacità serbatoio a Pmax.
"PELLET CRUISE CONTROL" autonomy referred to the pellet tank capacity at Pmax.

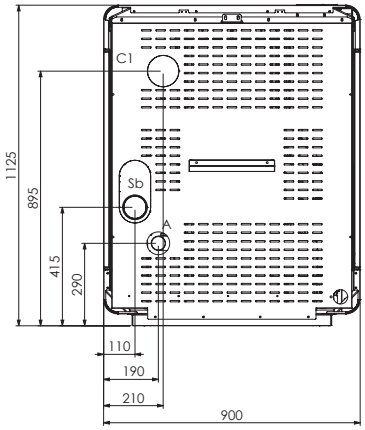

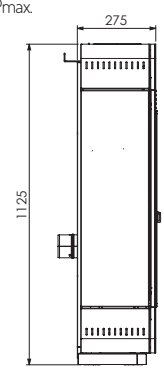

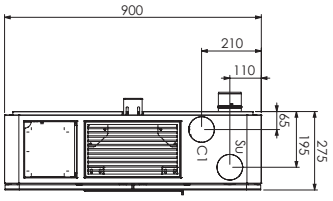

C1	Ø 80 mm M
SB	Ø 80 mm M
Su	Ø 80 mm F
A	Ø 50 mm

A Tubo di aspirazione / Combustion MULTI-AIR inlet **C** Uscita acqua calda / Domestic hot water outlet **C1** Canalizzazione 1 / Canalization 1 **C2** Canalizzazione 2 / Canalization 2 **K** Carico corpo caldaia/ Loading body boiler **E** Allaccio elettrico / Electricity connection **F** Entrata acqua fredda / Domestic cold water inlet **M** Mandata impianto / Heating system flow **R** Ritorno impianto / Heating system return **S** Scarico ebollizione / Boiling discharge **Sf** Uscita fumi / Flue gas outlet **Su** Uscita fumi superiore / Upper flue gas outlet **Sb** Uscita fumi posteriore / Rear flue gas outlet **X** Valvola di sicurezza / Safety valve drain

CODICE • CODE	DESCRIZIONE • DESCRIPTION	PREZZO • PRICE €
ATCG	ASTRA MULTI-AIR GLASS	3.999,00

ACCESSORI • OPTIONAL		
KIT.TFS.DSA	Kit scarico uscita fumi superiore Upper flue gas outlet	166,00

CONTO TERMICO 2.0

PRODOTTI PELLET/ INCENTIVO	ZONA F • €	ZONA E • €	ZONA D • €	ZONA C • €	ZONA B • €	ZONA A • €
ASTRA MULTI-AIR	1581,83	1493,95	1230,31	966,67	746,97	527,28

Imballo e trasporto: netto € 70,00

A+

ASTRA MULTI-AIR GRES

PELLET • MULTI-AIR

Fabbisogno di 35 kcal/m³
35 kcal/m³ requirement

cm 90x27x113 h -215 kg

3,4-8,9 kW - 240 m³

9,7 kW | 8,9 kW | η 91,5 % | MULTI-AIR 1 EXIT

CONTO TERMICO 2.0 ★★★★ ECODESIGN 2022

GRES

Aria frontale forzata + canalizzazione
Forced front air + canalisation

Potenza termica nominale Nominal heat output	Pmin-Pmax	kW	3,4-8,9
Consumo pellet Pellet consumption	Pmin-Pmax	kg/h	0,78-2
Autonomia di funzionamento Operation autonomy	Pmin-Pmax	h	20-8
Capacità serbatoio Tank capacity		kg	12
Scarico fumi Exhaust flue		ø	80

PELLET CRUISE CONTROL

+2h

Wi Fi

29 30

Autonomia "PELLET CRUISE CONTROL" riferita alla capacità serbatoio a Pmax.
"PELLET CRUISE CONTROL" autonomy referred to the pellet tank capacity at Pmax.

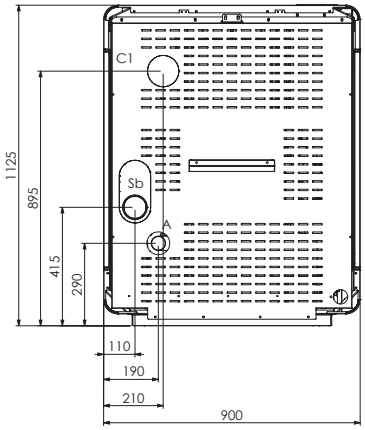

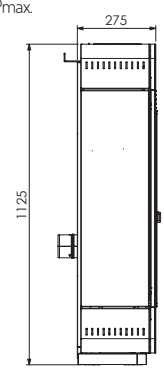

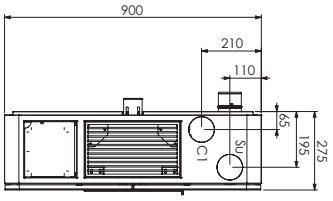

C1	Ø 80 mm M
zSB	Ø 80 mm M
Su	Ø 80 mm F
A	Ø 50 mm

A Tubo di aspirazione / Combustion MULTI-AIR inlet **C** Uscita acqua calda / Domestic hot water outlet **C1** Canalizzazione 1 / Canalization 1 **C2** Canalizzazione 2 / Canalization 2 **K** Carico corpo caldaia/ Loading body boiler **E** Allaccio elettrico / Electricity connection **F** Entrata acqua fredda / Domestic cold water inlet **M** Mandata impianto / Heating system flow **R** Ritorno impianto / Heating system return **S** Scarico ebollizione / Boiling discharge **Sf** Uscita fumi / Flue gas outlet **Su** Uscita fumi superiore / Upper flue gas outlet **Sb** Uscita fumi posteriore / Rear flue gas outlet **X** Valvola di sicurezza / Safety valve drain

CODICE • CODE	DESCRIZIONE • DESCRIPTION	PREZZO • PRICE €
ATCS	ASTRA MULTI-AIR GRES	4.228,00

ACCESSORI • OPTIONAL		
KIT.TFS.DSA	Kit scarico uscita fumi superiore Upper flue gas outlet	166,00

PRODOTTI PELLET/ INCENTIVO	ZONA F • €	ZONA E • €	ZONA D • €	ZONA C • €	ZONA B • €	ZONA A • €
ASTRA MULTI-AIR	1581,83	1493,95	1230,31	966,67	746,97	527,28

Imballo e trasporto: netto € 70,00

A+

ASTRA TURBO STEEL

PELLET • MULTI-AIR

Fabbisogno di 35 kcal/m³
35 kcal/m³ requirement

cm 90x27x113 h - 180 kg

3,4-8,9 kW - 240 m³

9,7 kW | 8,9 kW | η 91,5 % | MULTI-AIR 2 EXIT

CONTO TERMICO 2.0 ★★★★ ECODESIGN 2022

STEEL

Aria frontale forzata + canalizzazione
Forced front air + canalisation

Potenza termica nominale Nominal heat output	Pmin-Pmax	kW	3,4-8,9
Consumo pellet Pellet consumption	Pmin-Pmax	kg/h	0,78-2
Autonomia di funzionamento Operation autonomy	Pmin-Pmax	h	20-8
Capacità serbatoio Tank capacity		kg	12
Scarico fumi Exhaust flue		ø	80

PELLET CRUISE CONTROL

+2h

Wi Fi

5 2 3 4

Autonomia "PELLET CRUISE CONTROL" riferita alla capacità serbatoio a Pmax.
"PELLET CRUISE CONTROL" autonomy referred to the pellet tank capacity at Pmax.

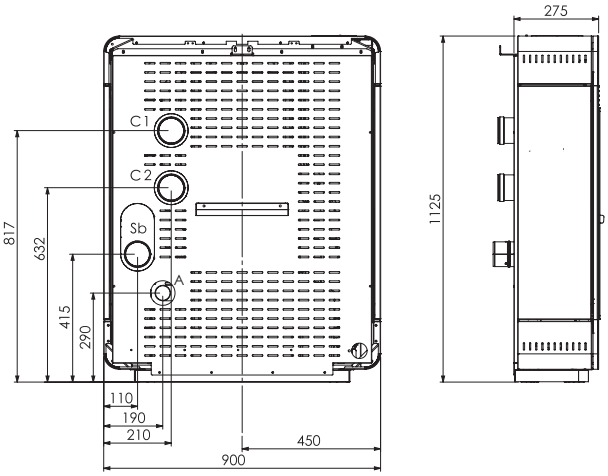

Se uscite C1 e SU superiori, considerare SU su posizione anteriore.
If exits C1 and SU are up, consider SU at front position

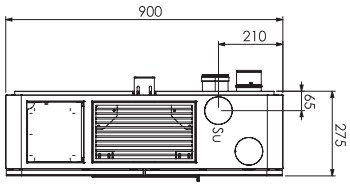

C1	Ø 80 mm M
C2	Ø 80 mm M
SB	Ø 80 mm M
Su	Ø 80 mm F
A	Ø 50 mm

A Tubo di aspirazione / Combustion MULTI-AIR inlet **C** Uscita acqua calda / Domestic hot water outlet **C1** Canalizzazione 1 / Canalization 1 **C2** Canalizzazione 2 / Canalization 2 **K** Carico corpo caldaia/ Loading body boiler **E** Allaccio elettrico / Electricity connection **F** Entrata acqua fredda / Domestic cold water inlet **M** Mandata impianto / Heating system flow **R** Ritorno impianto / Heating system return **S** Scarico ebollizione / Boiling discharge **Sf** Uscita fumi / Flue gas outlet **Su** Uscita fumi superiore / Upper flue gas outlet **Sb** Uscita fumi posteriore / Rear flue gas outlet **X** Valvola di sicurezza / Safety valve drain

CODICE • CODE	DESCRIZIONE • DESCRIPTION	PREZZO • PRICE €
ATD	ASTRA TURBO STEEL	4.056,00

ACCESSORI • OPTIONAL		
KIT.TFS.DSA	Kit scarico uscita fumi superiore Upper flue gas outlet	166,00

CONTO TERMICO 2.0

PRODOTTI PELLET/ INCENTIVO	ZONA F • €	ZONA E • €	ZONA D • €	ZONA C • €	ZONA B • €	ZONA A • €
ASTRA MULTI-AIR	1581,83	1493,95	1230,31	966,67	746,97	527,28

Imballo e trasporto: netto € 70,00

A+

ASTRA TURBO GLASS

PELLET • MULTI-AIR

Fabbisogno di 35 kcal/m³
35 kcal/m³ requirement

cm 90x27x113 h - 190 kg

3,4-8,9 kW - 240 m³

9,7 kW | 8,9 kW | η 91,5 % | MULTI-AIR 2 EXIT

CONTO TERMICO 2.0 ★★★★ ECODESIGN 2022

GLASS

Aria frontale forzata + canalizzazione
Forced front air + canalisation

Potenza termica nominale Nominal heat output	Pmin-Pmax	kW	3,4-8,9
Consumo pellet Pellet consumption	Pmin-Pmax	kg/h	0,78-2
Autonomia di funzionamento Operation autonomy	Pmin-Pmax	h	20-8
Capacità serbatoio Tank capacity		kg	12
Scarico fumi Exhaust flue		ø	80

PELLET CRUISE CONTROL

+2h

Wi Fi

31 8

Autonomia "PELLET CRUISE CONTROL" riferita alla capacità serbatoio a Pmax.
"PELLET CRUISE CONTROL" autonomy referred to the pellet tank capacity at Pmax.

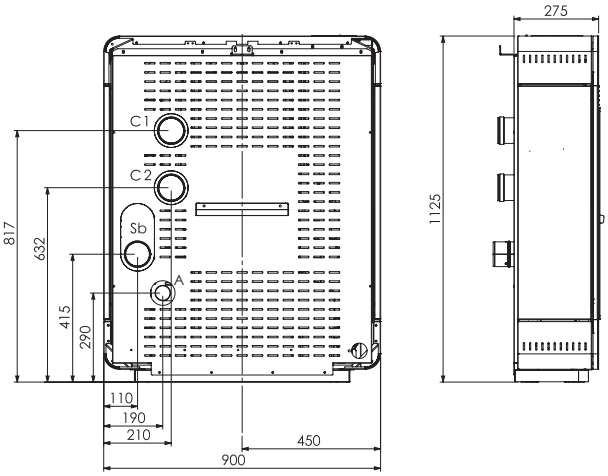

Se uscite C1 e SU superiori, considerare SU su posizione anteriore.
If exits C1 and SU are up, consider SU at front position

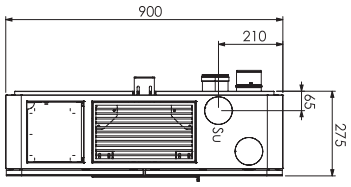

C1	Ø 80 mm M
C2	Ø 80 mm M
SB	Ø 80 mm M
Su	Ø 80 mm F
A	Ø 50 mm

A Tubo di aspirazione / Combustion MULTI-AIR inlet **C** Uscita acqua calda / Domestic hot water outlet **C1** Canalizzazione 1 / Canalization 1 **C2** Canalizzazione 2 / Canalization 2 **K** Carico corpo caldaia/ Loading body boiler **E** Allaccio elettrico / Electricity connection **F** Entrata acqua fredda / Domestic cold water inlet **M** Mandata impianto / Heating system flow **R** Ritorno impianto / Heating system return **S** Scarico ebollizione / Boiling discharge **Sf** Uscita fumi / Flue gas outlet **Su** Uscita fumi superiore / Upper flue gas outlet **Sb** Uscita fumi posteriore / Rear flue gas outlet **X** Valvola di sicurezza / Safety valve drain

CODICE • CODE	DESCRIZIONE • DESCRIPTION	PREZZO • PRICE €
ATDG	ASTRA TURBO GLASS	4.171,00

ACCESSORI • OPTIONAL		
KIT.TFS.DSA	Kit scarico uscita fumi superiore Upper flue gas outlet	166,00

CONTO TERMICO 2.0

PRODOTTI PELLET/ INCENTIVO	ZONA F • €	ZONA E • €	ZONA D • €	ZONA C • €	ZONA B • €	ZONA A • €
ASTRA MULTI-AIR	1581,83	1493,95	1230,31	966,67	746,97	527,28

Imballo e trasporto: netto € 70,00

A+

ASTRA TURBO GRES

PELLET • MULTI-AIR

Fabbisogno di 35 kcal/m³
35 kcal/m³ requirement

cm 90x27x113 h -220 kg

3,4-8,9 kW - 240 m³

9,7 kW | 8,9 kW | η 91,5 % | MULTI-AIR 2 EXIT

CONTO TERMICO 2.0 ★★★★ ECODESIGN 2022

GRES

Aria frontale forzata + canalizzazione
Forced front air + canalisation

Potenza termica nominale Nominal heat output	Pmin-Pmax	kW	3,4-8,9
Consumo pellet Pellet consumption	Pmin-Pmax	kg/h	0,78-2
Autonomia di funzionamento Operation autonomy	Pmin-Pmax	h	20-8
Capacità serbatoio Tank capacity		kg	12
Scarico fumi Exhaust flue		ø	80

PELLET CRUISE CONTROL

+2h

Wi Fi

29 30

Autonomia "PELLET CRUISE CONTROL" riferita alla capacità serbatoio a Pmax.
"PELLET CRUISE CONTROL" autonomy referred to the pellet tank capacity at Pmax.

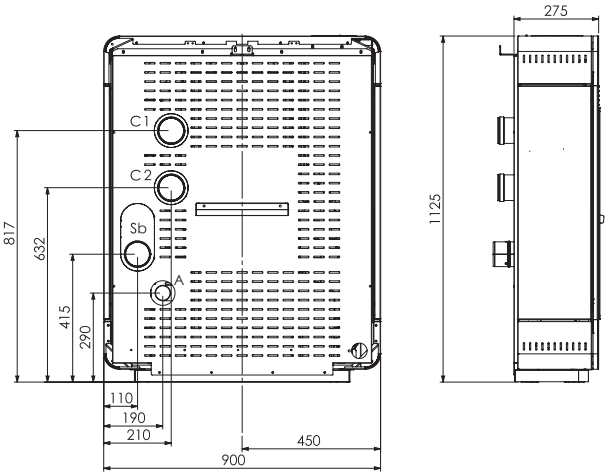

Se uscite C1 e SU superiori, considerare SU su posizione anteriore.
If exits C1 and SU are up, consider SU at front position

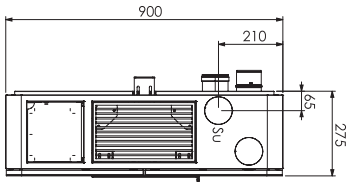

C1	Ø 80 mm M
C2	Ø 80 mm M
SB	Ø 80 mm M
Su	Ø 80 mm F
A	Ø 50 mm

A Tubo di aspirazione / Combustion MULTI-AIR inlet **C** Uscita acqua calda / Domestic hot water outlet **C1** Canalizzazione 1 / Canalization 1 **C2** Canalizzazione 2 / Canalization 2 **K** Carico corpo caldaia/ Loading body boiler **E** Allaccio elettrico / Electricity connection **F** Entrata acqua fredda / Domestic cold water inlet **M** Mandata impianto / Heating system flow **R** Ritorno impianto / Heating system return **S** Scarico ebollizione / Boiling discharge **Sf** Uscita fumi / Flue gas outlet **Su** Uscita fumi superiore / Upper flue gas outlet **Sb** Uscita fumi posteriore / Rear flue gas outlet **X** Valvola di sicurezza / Safety valve drain

CODICE • CODE	DESCRIZIONE • DESCRIPTION	PREZZO • PRICE €
ATDS	ASTRA TURBO GRES	4.400,00

ACCESSORI • OPTIONAL		
KIT.TFS.DSA	Kit scarico uscita fumi superiore Upper flue gas outlet	166,00

PRODOTTI PELLET/ INCENTIVO	ZONA F • €	ZONA E • €	ZONA D • €	ZONA C • €	ZONA B • €	ZONA A • €
ASTRA MULTI-AIR	1581,83	1493,95	1230,31	966,67	746,97	527,28

Imballo e trasporto: netto € 70,00

A+

MISS MULTI-AIR

PELLET • MULTI-AIR

Fabbisogno di 35 kcal/m³
35 kcal/m³ requirement

cm 50x54x75 h - 135 kg

2,5-6,5 kW - 160 m³

7,4 kW | 6,5 kW | η 91 % | MULTI-AIR 1 EXIT

CONTO TERMICO 2.0

★★★★ ECODESIGN 2022

CERAMIC

STONE

Aria frontale forzata + canalizzazione
Forced front air + canalisation

Potenza termica nominale Nominal heat output	Pmin-Pmax	kW	2,5-6,5
Consumo pellet Pellet consumption	Pmin-Pmax	kg/h	0,6-1,5
Autonomia di funzionamento Operation autonomy	Pmin-Pmax	h	20-8
Capacità serbatoio Tank capacity		kg	12
Scarico fumi Exhaust flue		ø	80

PELLET CRUISE CONTROL

+2h

Wi Fi

Autonomia "PELLET CRUISE CONTROL" riferita alla capacità serbatoio a Pmax.
"PELLET CRUISE CONTROL" autonomy referred to the pellet tank capacity at Pmax.

5 6 3 7 11

+€ 55,00
netto/nett

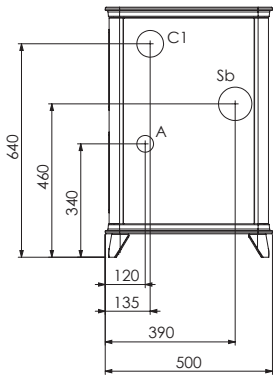

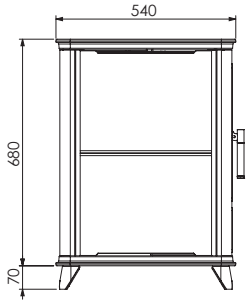

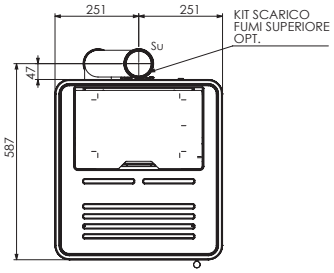

Cn1 Ø 80 mm M
Sb Ø 80 mm M
A Ø 50 mm

A Tubo di aspirazione / Combustion MULTI-AIR inlet **C** Uscita acqua calda / Domestic hot water outlet **C1** Canalizzazione 1 / Canalization 1 **C2** Canalizzazione 2 / Canalization 2 **K** Carico corpo caldaia/ Loading body boiler **E** Allaccio elettrico / Electricity connection **F** Entrata acqua fredda / Domestic cold water inlet **M** Mandata impianto / Heating system flow **R** Ritorno impianto / Heating system return **S** Scarico ebollizione / Boiling discharge **Sf** Uscita fumi / Flue gas outlet **Su** Uscita fumi superiore / Upper flue gas outlet **Sb** Uscita fumi posteriore / Rear flue gas outlet **X** Valvola di sicurezza / Safety valve drain

CODICE • CODE	DESCRIZIONE • DESCRIPTION	PREZZO • PRICE €
MSC	MISS MULTI-AIR	**3.414,00**

CONTO TERMICO 2.0

PRODOTTI PELLET/ INCENTIVO	ZONA F • €	ZONA E • €	ZONA D • €	ZONA C • €	ZONA B • €	ZONA A • €
MISS MULTI AIR	1343,22	1268,59	1044,72	820,85	634,30	447,74

Imballo e trasporto: netto € 45,00

A+

LADY MULTI-AIR

PELLET • MULTI-AIR

Fabbisogno di 35 kcal/m³
35 kcal/m³ requirement

cm 83x55x78 h - 170 kg

2,9-10,1 kW - 250 m³

10,7 kW | 10,1 kW | η 94,3 % | MULTI-AIR 1 EXIT

CONTO TERMICO 2.0 ★★★★ ECODESIGN 2022

CERAMIC

STONE

Aria frontale forzata + canalizzazione
Forced front air + canalisation

Potenza termica nominale Nominal heat output	Pmin-Pmax	kW	2,9-10,1
Consumo pellet Pellet consumption	Pmin-Pmax	kg/h	0,65-2,3
Autonomia di funzionamento Operation autonomy	Pmin-Pmax	h	24-7
Capacità serbatoio Tank capacity		kg	14
Scarico fumi Exhaust flue		ø	80

PELLET CRUISE CONTROL

+3h

Wi Fi

5 6 3 7 11

+€ 65,00
netto/nett

Autonomia "PELLET CRUISE CONTROL" riferita alla capacità serbatoio a Pmax.
"PELLET CRUISE CONTROL" autonomy referred to the pellet tank capacity at Pmax.

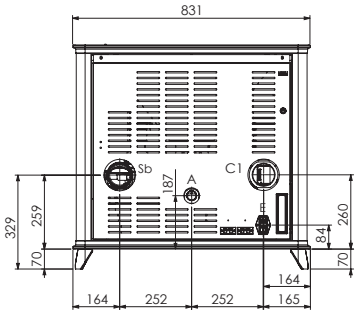

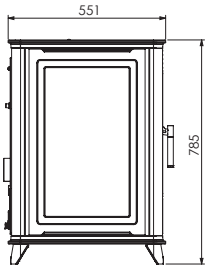

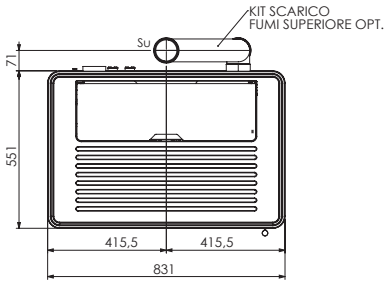

Cn1	Ø 80 mm M
Sb	Ø 80 mm M
Su	Ø 80 mm M
A	Ø 33 mm

A Tubo di aspirazione / Combustion MULTI-AIR inlet C Uscita acqua calda / Domestic hot water outlet C1 Canalizzazione 1 / Canalization 1 C2 Canalizzazione 2 / Canalization 2 K Carico corpo caldaia/ Loading body boiler E Allaccio elettrico / Electricity connection F Entrata acqua fredda / Domestic cold water inlet M Mandata impianto / Heating system flow R Ritorno impianto / Heating system return S Scarico ebollizione / Boiling discharge Sf Uscita fumi / Flue gas outlet Su Uscita fumi superiore / Upper flue gas outlet Sb Uscita fumi posteriore / Rear flue gas outlet X Valvola di sicurezza / Safety valve drain

CODICE • CODE	DESCRIZIONE • DESCRIPTION	PREZZO • PRICE €
LDC	LADY MULTI-AIR	4.285,00

ACCESSORI • OPTIONAL		
KIT.TFS.LDA	Kit scarico uscita fumi superiore Upper flue gas outlet	166,00

CONTO TERMICO 2.0

PRODOTTI PELLET/ INCENTIVO	ZONA F • €	ZONA E • €	ZONA D • €	ZONA C • €	ZONA B • €	ZONA A • €
LADY MULTI-AIR	1674,07	1581,06	1302,05	1023,04	790,53	558,02

Imballo e trasporto: netto € 45,00

A+

AURA 120 MULTI-AIR

PELLET • MULTI-AIR

Fabbisogno di 35 kcal/m³
35 kcal/m³ requirement

cm 48x52x111 h - 140 kg

2,8-11,1 kW - 295 m³

12,1 kW | 11,1 kW | η 91,4 % | MULTI-AIR 2 EXIT

CONTO TERMICO 2.0 ★★★★ ECODESIGN 2022

STEEL

Aria frontale forzata + canalizzazione
Forced front air + canalisation

Potenza termica nominale Nominal heat output	Pmin-Pmax	kW	2,8-11,1
Consumo pellet Pellet consumption	Pmin-Pmax	kg/h	0,6-2,5
Autonomia di funzionamento Operation autonomy	Pmin-Pmax	h	30-7
Capacità serbatoio Tank capacity		kg	18
Scarico fumi Exhaust flue		ø	80

PELLET CRUISE CONTROL

+2h

Wi Fi

5 1 2 3 4

Autonomia "PELLET CRUISE CONTROL" riferita alla capacità serbatoio a Pmax.
"PELLET CRUISE CONTROL" autonomy referred to the pellet tank capacity at Pmax.

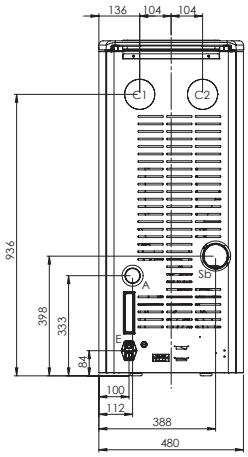

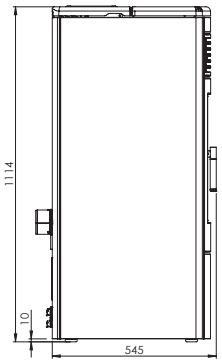

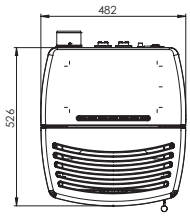

Cn1	Ø 80 mm M
Cn2	Ø 80 mm M
Sf	Ø 80 mm M
A	Ø 50 mm

A Tubo di aspirazione / Combustion MULTI-AIR inlet **C** Uscita acqua calda / Domestic hot water outlet **C1** Canalizzazione 1 / Canalization 1 **C2** Canalizzazione 2 / Canalization 2 **K** Carico corpo caldaia/ Loading body boiler **E** Allaccio elettrico / Electricity connection **F** Entrata acqua fredda / Domestic cold water inlet **M** Mandata impianto / Heating system flow **R** Ritorno impianto / Heating system return **S** Scarico ebollizione / Boiling discharge **Sf** Uscita fumi / Flue gas outlet **Su** Uscita fumi superiore / Upper flue gas outlet **Sb** Uscita fumi posteriore / Rear flue gas outlet **X** Valvola di sicurezza / Safety valve drain

CODICE • CODE	DESCRIZIONE • DESCRIPTION		PREZZO • PRICE €
AC120	AURA 120 MULTI-AIR	Disponibile solo con uscita fumi posteriore Only available with rear flue outlet	3.586,00

CONTO TERMICO 2.0

PRODOTTI PELLET/ INCENTIVO	ZONA F • €	ZONA E • €	ZONA D • €	ZONA C • €	ZONA B • €	ZONA A • €
AURA 120 MULTI-AIR	1741,67	1644,91	1354,63	1064,35	822,45	580,56

Imballo e trasporto: netto € 45,00

A+

OMEGA MULTI-AIR

PELLET • MULTI-AIR

Fabbisogno di 35 kcal/m³
35 kcal/m³ requirement

cm 52x56x105 h - 110 kg

2,8-11,1 kW - 295 m³

12,1 kW | 11,1 kW | η 91,4 % | MULTI-AIR 2 EXIT

CONTO TERMICO 2.0

★★★★ ECODESIGN 2022

STEEL

DOOR WITH DOUBLE GLASS

Aria frontale forzata + canalizzazione
Forced front air + canalisation

Potenza termica nominale Nominal heat output	Pmin-Pmax	kW	2,8-11,1
Consumo pellet Pellet consumption	Pmin-Pmax	kg/h	0,6-2,5
Autonomia di funzionamento Operation autonomy	Pmin-Pmax	h	25-6
Capacità serbatoio Tank capacity		kg	15
Scarico fumi Exhaust flue		ø	80

PELLET CRUISE CONTROL

+2h

Wi Fi

5 2 3 4

Autonomia "PELLET CRUISE CONTROL" riferita alla capacità serbatoio a Pmax.
"PELLET CRUISE CONTROL" autonomy referred to the pellet tank capacity at Pmax.

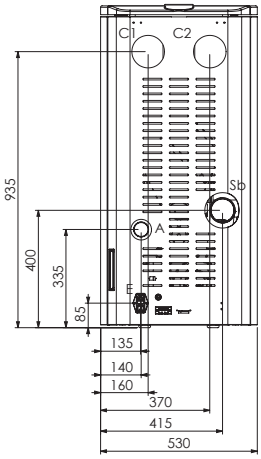

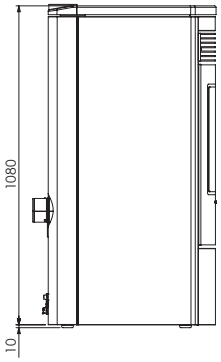

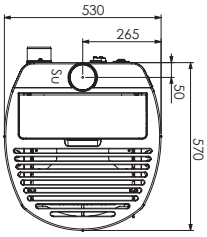

Cn1 Ø 80 mm M
Cn2 Ø 80 mm M
Sb Ø 80 mm M
A Ø 50 mm

A Tubo di aspirazione / Combustion MULTI-AIR inlet **C** Uscita acqua calda / Domestic hot water outlet **C1** Canalizzazione 1 / Canalization 1 **C2** Canalizzazione 2 / Canalization 2 **K** Carico corpo caldaia/ Loading body boiler **E** Allaccio elettrico / Electricity connection **F** Entrata acqua fredda / Domestic cold water inlet **M** Mandata impianto / Heating system flow **R** Ritorno impianto / Heating system return **S** Scarico ebollizione / Boiling discharge **Sf** Uscita fumi / Flue gas outlet **Su** Uscita fumi superiore / Upper flue gas outlet **Sb** Uscita fumi posteriore / Rear flue gas outlet **X** Valvola di sicurezza / Safety valve drain

CODICE • CODE	DESCRIZIONE • DESCRIPTION		PREZZO • PRICE €
OMC	OMEGA MULTI-AIR	Disponibile solo con uscita fumi posteriore Only available with rear flue outlet	3.609,00

CONTO TERMICO 2.0

PRODOTTI PELLET/ INCENTIVO	ZONA F • €	ZONA E • €	ZONA D • €	ZONA C • €	ZONA B • €	ZONA A • €
OMEGA MULTI-AIR	1741,67	1644,91	1354,63	1064,35	822,45	580,56

Imballo e trasporto: netto € 45,00

A+

OMEGA PLUS MULTI-AIR

PELLET • MULTI-AIR

Fabbisogno di 35 kcal/m³
35 kcal/m³ requirement

cm 52x56x105 h - 125 kg

2,8-11,1 kW - 295 m³

12,1 kW | 11,1 kW | η 91,4 % | MULTI-AIR 2 EXIT

CONTO TERMICO 2.0 ★★★★ ECODESIGN 2022

CERAMIC

DOOR WITH DOUBLE GLASS

Aria frontale forzata + canalizzazione
Forced front air + canalisation

Potenza termica nominale Nominal heat output	Pmin-Pmax	kW	2,8-11,1
Consumo pellet Pellet consumption	Pmin-Pmax	kg/h	0,6-2,5
Autonomia di funzionamento Operation autonomy	Pmin-Pmax	h	25-6
Capacità serbatoio Tank capacity		kg	15
Scarico fumi Exhaust flue		ø	80

PELLET CRUISE CONTROL

+2h

Wi Fi

5 6 3 7

Autonomia "PELLET CRUISE CONTROL" riferita alla capacità serbatoio a Pmax.
"PELLET CRUISE CONTROL" autonomy referred to the pellet tank capacity at Pmax.

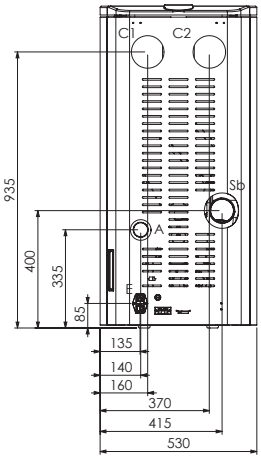

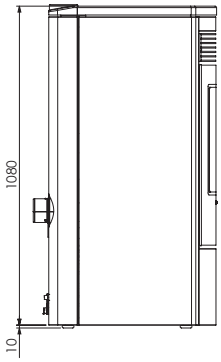

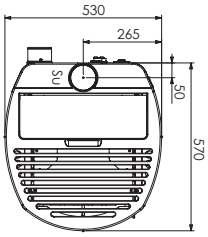

Cn1 Ø 80 mm M
Cn2 Ø 80 mm M
Sb Ø 80 mm M
A Ø 50 mm

A Tubo di aspirazione / Combustion MULTI-AIR inlet C Uscita acqua calda / Domestic hot water outlet C1 Canalizzazione 1 / Canalization 1 C2 Canalizzazione 2 / Canalization 2 K Carico corpo caldaia/ Loading body boiler E Allaccio elettrico / Electricity connection F Entrata acqua fredda / Domestic cold water inlet M Mandata impianto / Heating system flow R Ritorno impianto / Heating system return S Scarico ebollizione / Boiling discharge Sf Uscita fumi / Flue gas outlet Su Uscita fumi superiore / Upper flue gas outlet Sb Uscita fumi posteriore / Rear flue gas outlet X Valvola di sicurezza / Safety valve drain

CODICE • CODE	DESCRIZIONE • DESCRIPTION		PREZZO • PRICE €
OMPC	OMEGA PLUS MULTI-AIR	Disponibile solo con uscita fumi posteriore Only available with rear flue outlet	3.953,00

CONTO TERMICO 2.0

PRODOTTI PELLET/ INCENTIVO	ZONA F • €	ZONA E • €	ZONA D • €	ZONA C • €	ZONA B • €	ZONA A • €
OMEGA PLUS MULTI-AIR	1741,67	1644,91	1354,63	1064,35	822,45	580,56

Imballo e trasporto: netto € 45,00

A+

MONO 1000 MULTI-AIR

PELLET • MULTI-AIR

Fabbisogno di 35 kcal/m³
35 kcal/m³ requirement

cm 60x49x49 h - 145 kg

2,5-8,0 kW - 196 m³

9 kW | 8,6 kW | η 95,2 % | MULTI-AIR 1 EXIT

CONTO TERMICO 2.0 ★★★★ ECODESIGN 2022

STEEL

Aria frontale forzata + canalizzazione
Forced front air + canalisation

Potenza termica nominale Nominal heat output	Pmin-Pmax	kW	2,5-8
Consumo pellet Pellet consumption	Pmin-Pmax	kg/h	0,56-1,8
Autonomia di funzionamento Operation autonomy	Pmin-Pmax	h	26-8
Capacità serbatoio Tank capacity		kg	9
Scarico fumi Exhaust flue		ø	80

PELLET CRUISE CONTROL

+3h

Wi Fi

5 2 3

Autonomia "PELLET CRUISE CONTROL" riferita alla capacità serbatoio a Pmax.
"PELLET CRUISE CONTROL" autonomy referred to the pellet tank capacity at Pmax.

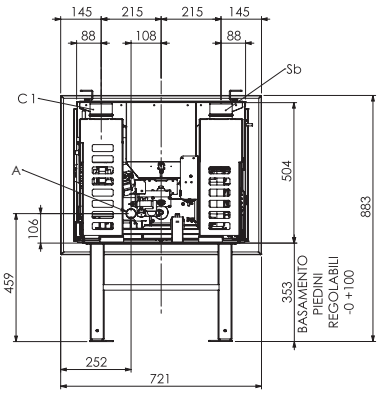

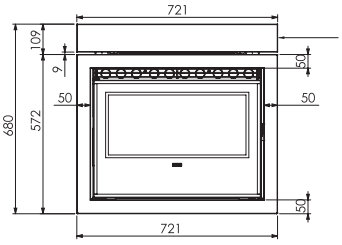

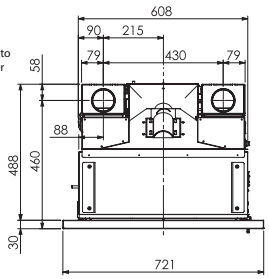

Su	Ø 80 mm M
Cn1	Ø 80 mm M
A	Ø 35 mm

A Tubo di aspirazione / Combustion MULTI-AIR inlet C Uscita acqua calda / Domestic hot water outlet C1 Canalizzazione 1 / Canalization 1 C2 Canalizzazione 2 / Canalization 2 K Carico corpo caldaia/ Loading body boiler E Allaccio elettrico / Electricity connection F Entrata acqua fredda / Domestic cold water inlet M Mandata impianto / Heating system flow R Ritorno impianto / Heating system return S Scarico ebollizione / Boiling discharge Sf Uscita fumi / Flue gas outlet Su Uscita fumi superiore / Upper flue gas outlet Sb Uscita fumi posteriore / Rear flue gas outlet X Valvola di sicurezza / Safety valve drain

CODICE • CODE	DESCRIZIONE • DESCRIPTION	PREZZO • PRICE €
MNC	MONO 1000 MULTI-AIR	3.603,00

ACCESSORI • OPTIONAL		
BSM.MONO	Basamento con piedini regolabili Base with adjustable feet	336,00
CASSETTO.CARICO.MONO	Cassetto di carico pellet Mono 1000 Pellet loading drawer Mono 1000	253,00
BOTOLA.CARICO.MONO	Botola di carico pellet Mono 1000 Charge manhole for Mono 1000	327,00

CONTO TERMICO 2.0

PRODOTTI PELLET/ INCENTIVO	ZONA F • €	ZONA E • €	ZONA D • €	ZONA C • €	ZONA B • €	ZONA A • €
MONO 1000 MULTI-AIR	1557,86	1471,31	1211,67	952,02	735,65	519,29

Imballo e trasporto: netto € 70,00

A+

WAVE 110 MULTI-AIR STEEL

PELLET • MULTI-AIR

Fabbisogno di 35 kcal/m³
35 kcal/m³ requirement

cm 68x60x75 h - 170 kg

2,9-10,1 kW - 270 m³

10,7 kW | 10,1 kW | η 94,3 % | MULTI-AIR 1 EXIT

CONTO TERMICO 2.0 ★★★★ ECODESIGN 2022

STEEL

Aria frontale forzata + canalizzazione
Forced front air + canalisation

Potenza termica nominale Nominal heat output	Pmin-Pmax	kW	2,9-10,1
Consumo pellet Pellet consumption	Pmin-Pmax	kg/h	0,6-2,2
Autonomia di funzionamento Operation autonomy	Pmin-Pmax	h	25-8
Capacità serbatoio Tank capacity		kg	20
Scarico fumi Exhaust flue		ø	80

PELLET CRUISE CONTROL

+2h

Wi Fi

1 2 3

Autonomia "PELLET CRUISE CONTROL" riferita alla capacità serbatoio a Pmax.
"PELLET CRUISE CONTROL" autonomy referred to the pellet tank capacity at Pmax.

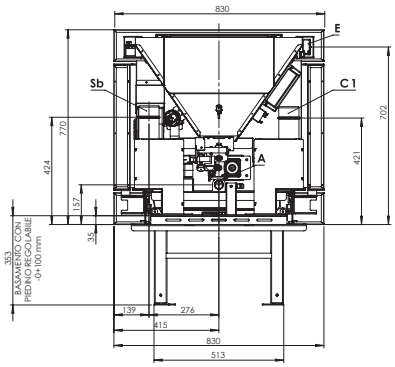

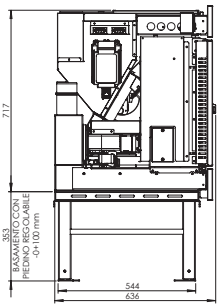

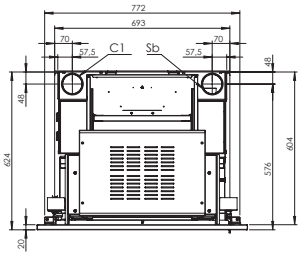

A Ø 50 mm
C1 Ø 80 mm M
Sf Ø 80 mm M

A Tubo di aspirazione / Combustion MULTI-AIR inlet **C** Uscita acqua calda / Domestic hot water outlet **C1** Canalizzazione 1 / Canalization 1 **C2** Canalizzazione 2 / Canalization 2 **K** Carico corpo caldaia/ Loading body boiler **E** Allaccio elettrico / Electricity connection **F** Entrata acqua fredda / Domestic cold water inlet **M** Mandata impianto / Heating system flow **R** Ritorno impianto / Heating system return **S** Scarico ebollizione / Boiling discharge **Sf** Uscita fumi / Flue gas outlet **Su** Uscita fumi superiore / Upper flue gas outlet **Sb** Uscita fumi posteriore / Rear flue gas outlet **X** Valvola di sicurezza / Safety valve drain

CODICE • CODE	DESCRIZIONE • DESCRIPTION	PREZZO • PRICE €
W110C	WAVE 110 MULTI-AIR	3.988,00

ACCESSORI • OPTIONAL		
BSM.WAVE	Basamento con piedini regolabili Base with adjustable feet	356,00

PRODOTTI PELLET/ INCENTIVO	ZONA F • €	ZONA E • €	ZONA D • €	ZONA C • €	ZONA B • €	ZONA A • €
WAVE 110 MULTI-AIR	1674,07	1581,06	1302,05	1023,04	790,53	558,02

Imballo e trasporto: netto € 70,00

A+

WAVE 110 MULTI-AIR WOOD

PELLET • MULTI-AIR

Fabbisogno di 35 kcal/m³
35 kcal/m³ requirement

cm 68x60x75 h - 170 kg

2,9-10,1 kW - 270 m³

10,7 kW | 10,1 kW | η 94,3 % | MULTI-AIR 1 EXIT

CONTO TERMICO 2.0 ★★★★ ECODESIGN 2022

WOOD

Aria frontale forzata + canalizzazione
Forced front air + canalisation

Potenza termica nominale Nominal heat output	Pmin-Pmax	kW	2,9-10,1
Consumo pellet Pellet consumption	Pmin-Pmax	kg/h	0,6-2,2
Autonomia di funzionamento Operation autonomy	Pmin-Pmax	h	25-8
Capacità serbatoio Tank capacity		kg	20
Scarico fumi Exhaust flue		ø	80

PELLET CRUISE CONTROL

+2h

Wi Fi

12 13 14

Autonomia "PELLET CRUISE CONTROL" riferita alla capacità serbatoio a Pmax.
"PELLET CRUISE CONTROL" autonomy referred to the pellet tank capacity at Pmax.

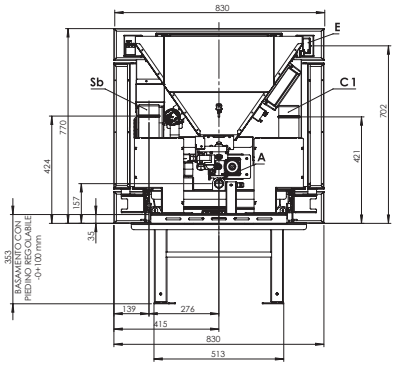

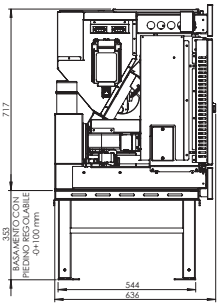

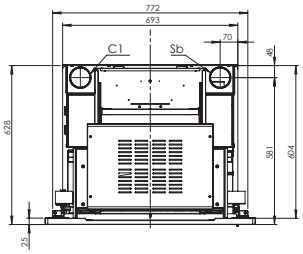

A Ø 50 mm
C1 Ø 80 mm M
Sf Ø 80 mm M

A Tubo di aspirazione / Combustion MULTI-AIR inlet **C** Uscita acqua calda / Domestic hot water outlet **C1** Canalizzazione 1 / Canalization 1 **C2** Canalizzazione 2 / Canalization 2 **K** Carico corpo caldaia/ Loading body boiler **E** Allaccio elettrico / Electricity connection **F** Entrata acqua fredda / Domestic cold water inlet **M** Mandata impianto / Heating system flow **R** Ritorno impianto / Heating system return **S** Scarico ebollizione / Boiling discharge **Sf** Uscita fumi / Flue gas outlet **Su** Uscita fumi superiore / Upper flue gas outlet **Sb** Uscita fumi posteriore / Rear flue gas outlet **X** Valvola di sicurezza / Safety valve drain

CODICE • CODE	DESCRIZIONE • DESCRIPTION	PREZZO • PRICE €
W110CW	WAVE 110 MULTI-AIR WOOD	4.189,00

ACCESSORI • OPTIONAL		
BSM.WAVE	Basamento con piedini regolabili Base with adjustable feet	356,00

PRODOTTI PELLET/ INCENTIVO	ZONA F • €	ZONA E • €	ZONA D • €	ZONA C • €	ZONA B • €	ZONA A • €
WAVE 110 MULTI-AIR	1674,07	1581,06	1302,05	1023,04	790,53	558,02

Imballo e trasporto: netto € 70,00

A+

WAVE 110 MULTI-AIR GRES

PELLET • MULTI-AIR

Fabbisogno di 35 kcal/m³
35 kcal/m³ requirement

cm 68x60x75 h - 170 kg

2,9-10,1 kW - 270 m³

10,7 kW | 10,1 kW | η 94,3 % | MULTI-AIR 1 EXIT

CONTO TERMICO 2.0

★★★★ ECODESIGN 2022

GRES

Aria frontale forzata + canalizzazione
Forced front air + canalisation

Potenza termica nominale Nominal heat output	Pmin-Pmax	kW	2,9-10,1
Consumo pellet Pellet consumption	Pmin-Pmax	kg/h	0,6-2,2
Autonomia di funzionamento Operation autonomy	Pmin-Pmax	h	25-8
Capacità serbatoio Tank capacity		kg	20
Scarico fumi Exhaust flue		ø	80

PELLET CRUISE CONTROL

+2h

Wi Fi

29 30

Autonomia "PELLET CRUISE CONTROL" riferita alla capacità serbatoio a Pmax.
"PELLET CRUISE CONTROL" autonomy referred to the pellet tank capacity at Pmax.

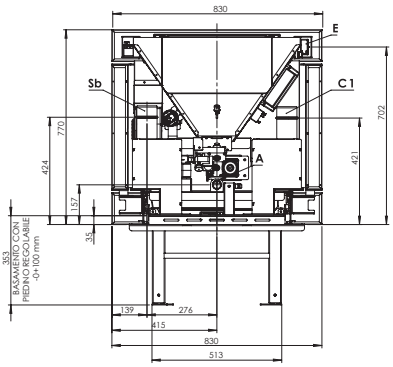

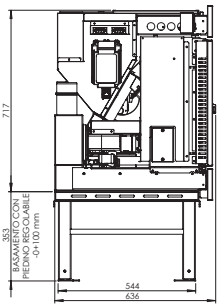

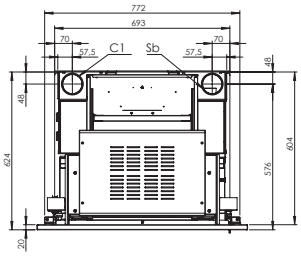

A	Ø 50 mm
C1	Ø 80 mm M
Sf	Ø 80 mm M

A Tubo di aspirazione / Combustion MULTI-AIR inlet **C** Uscita acqua calda / Domestic hot water outlet **C1** Canalizzazione 1 / Canalization 1 **C2** Canalizzazione 2 / Canalization 2 **K** Carico corpo caldaia/ Loading body boiler **E** Allaccio elettrico / Electricity connection **F** Entrata acqua fredda / Domestic cold water inlet **M** Mandata impianto / Heating system flow **R** Ritorno impianto / Heating system return **S** Scarico ebollizione / Boiling discharge **Sf** Uscita fumi / Flue gas outlet **Su** Uscita fumi superiore / Upper flue gas outlet **Sb** Uscita fumi posteriore / Rear flue gas outlet **X** Valvola di sicurezza / Safety valve drain

CODICE • CODE	DESCRIZIONE • DESCRIPTION	PREZZO • PRICE €
W110CS	WAVE 110 MULTI-AIR GRES	4.457,00

ACCESSORI • OPTIONAL		
BSM.WAVE	Basamento con piedini regolabili Base with adjustable feet	356,00

CONTO TERMICO 2.0

PRODOTTI PELLET/ INCENTIVO	ZONA F • €	ZONA E • €	ZONA D • €	ZONA C • €	ZONA B • €	ZONA A • €
WAVE 110 MULTI-AIR	1674,07	1581,06	1302,05	1023,04	790,53	558,02

Imballo e trasporto: netto € 70,00

A+

SOFT 80

Brushless Technology

PELLET • SOFT

Fabbisogno di 35 kcal/m³
35 kcal/m³ requirement

cm 48x52x105 h - 128 kg

2,6-7,4 kW - 185 m³

8 kW | 7,4 kW | η 92,5 %

CONTO TERMICO 2.0 ★★★★ ECODESIGN 2022

STEEL

Convezione naturale + aria frontale forzata disattivabile
Natural convection + forced front air disconnectable

Potenza termica nominale Nominal heat output	Pmin-Pmax	kW	2,6-7,4
Consumo pellet Pellet consumption	Pmin-Pmax	kg/h	0,6-1,66
Autonomia di funzionamento Operation autonomy	Pmin-Pmax	h	28-10
Capacità serbatoio Tank capacity		kg	17
Scarico fumi Exhaust flue		ø	80

PELLET CRUISE CONTROL

+2h

Wi Fi

5 1 2 3 4

Autonomia "PELLET CRUISE CONTROL" riferita alla capacità serbatoio a Pmax.
"PELLET CRUISE CONTROL" autonomy referred to the pellet tank capacity at Pmax.

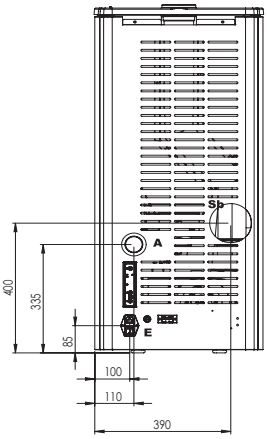

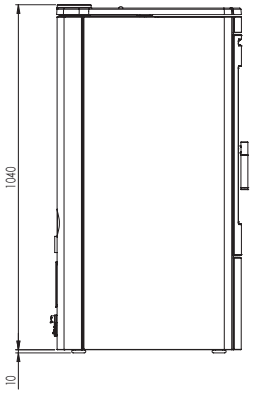

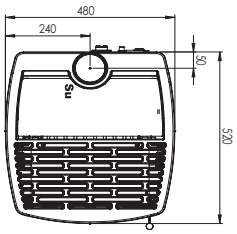

Sb Ø 80 mm M
Su Ø 80 mm F
A Ø 50 mm

A Tubo di aspirazione / Combustion air inlet C Uscita acqua calda / Domestic hot water outlet C1 Canalizzazione 1 / Canalization 1 C2 Canalizzazione 2 / Canalization 2 K Carico corpo caldaia/ Loading body boiler E Allaccio elettrico / Electricity connection F Entrata acqua fredda / Domestic cold water inlet M Mandata impianto / Heating system flow R Ritorno impianto / Heating system return S Scarico ebollizione / Boiling discharge Sf Uscita fumi / Flue gas outlet Su Uscita fumi superiore / Upper flue gas outlet Sb Uscita fumi posteriore / Rear flue gas outlet X Valvola di sicurezza / Safety valve drain

CODICE • CODE	DESCRIZIONE • DESCRIPTION	PREZZO • PRICE €
SB80	SOFT 80	3.088,00

ACCESSORI • OPTIONAL		
KIT.TFS.S80	Kit scarico uscita fumi superiore Upper flue gas outlet	210,00

PRODOTTI PELLET/ INCENTIVO	ZONA F • €	ZONA E • €	ZONA D • €	ZONA C • €	ZONA B • €	ZONA A • €
SOFT 80	1449,25	1368,73	1127,19	885,65	684,37	483,08

Imballo e trasporto: netto € 45,00

A+

SOFT 100

Brushless Technology

PELLET • SOFT

Fabbisogno di 35 kcal/m³
35 kcal/m³ requirement

cm 48x52x110 h - 140 kg

2,6-9,6 kW - 240 m³

10,3 kW | 9,6 kW | η 92,5 %

CONTO TERMICO 2.0

★★★★ ECODESIGN 2022

STEEL

Convezione naturale + aria frontale forzata disattivabile
Natural convection + forced front air disconnectable

Potenza termica nominale Nominal heat output	Pmin-Pmax	kW	2,6-9,6
Consumo pellet Pellet consumption	Pmin-Pmax	kg/h	0,6-2,1
Autonomia di funzionamento Operation autonomy	Pmin-Pmax	h	30-9
Capacità serbatoio Tank capacity		kg	19
Scarico fumi Exhaust flue		ø	80

PELLET CRUISE CONTROL

+2h

Wi Fi

5 1 2 3 4

Autonomia "PELLET CRUISE CONTROL" riferita alla capacità serbatoio a Pmax.
"PELLET CRUISE CONTROL" autonomy referred to the pellet tank capacity at Pmax.

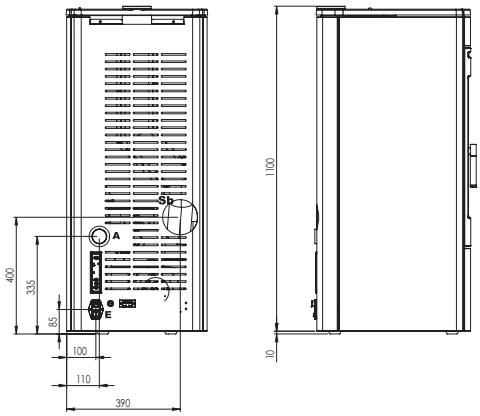

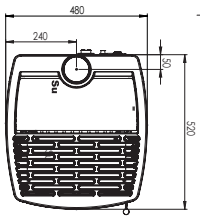

Sb Ø 80 mm M
Su Ø 80 mm F
A Ø 50 mm

A Tubo di aspirazione / Combustion air inlet **C** Uscita acqua calda / Domestic hot water outlet **C1** Canalizzazione 1 / Canalization 1 **C2** Canalizzazione 2 / Canalization 2 **K** Carico corpo caldaia/ Loading body boiler **E** Allaccio elettrico / Electricity connection **F** Entrata acqua fredda / Domestic cold water inlet **M** Mandata impianto / Heating system flow **R** Ritorno impianto / Heating system return **S** Scarico ebollizione / Boiling discharge **Sf** Uscita fumi / Flue gas outlet **Su** Uscita fumi superiore / Upper flue gas outlet **Sb** Uscita fumi posteriore / Rear flue gas outlet **X** Valvola di sicurezza / Safety valve drain

CODICE • CODE	DESCRIZIONE • DESCRIPTION	PREZZO • PRICE €
SB100	SOFT 100	3.317,00

ACCESSORI • OPTIONAL		
KIT.TFS.S80	Kit scarico uscita fumi superiore Upper flue gas outlet	210,00

CONTO TERMICO 2.0

PRODOTTI PELLET/ INCENTIVO	ZONA F • €	ZONA E • €	ZONA D • €	ZONA C • €	ZONA B • €	ZONA A • €
SOFT 100	1633,59	1542,84	1270,57	998,31	771,42	544,53

Imballo e trasporto: netto € 45,00

A+

DAMA AIR

Brushless Technology

PELLET • SOFT

Fabbisogno di 35 kcal/m³
35 kcal/m³ requirement

cm 48x52x110 h - 145 kg

2,6-9,6 kW - 240 m³

10,3 kW | 9,6 kW | η 92,5 %

CONTO TERMICO 2.0

★★★★ ECODESIGN 2022

STONE

Convezione naturale + aria frontale forzata disattivabile
Natural convection + forced front air disconnectable

Potenza termica nominale Nominal heat output	Pmin-Pmax	kW	2,6-9,6
Consumo pellet Pellet consumption	Pmin-Pmax	kg/h	0,6-2,1
Autonomia di funzionamento Operation autonomy	Pmin-Pmax	h	30-9
Capacità serbatoio Tank capacity		kg	19
Scarico fumi Exhaust flue		ø	80

PELLET CRUISE CONTROL

+2h

Wi Fi

10 11

Autonomia "PELLET CRUISE CONTROL" riferita alla capacità serbatoio a Pmax.
"PELLET CRUISE CONTROL" autonomy referred to the pellet tank capacity at Pmax.

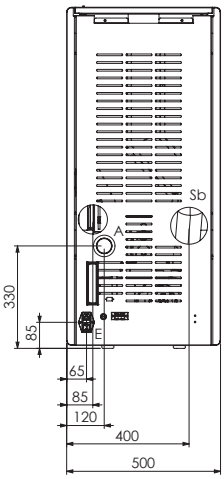

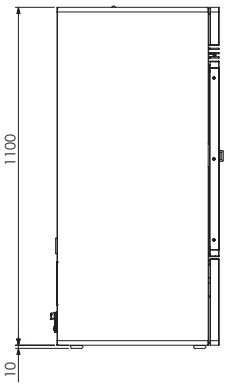

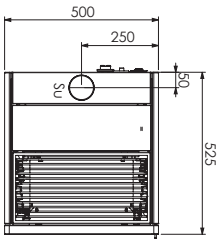

Sb Ø 80 mm M
Su Ø 80 mm F
A Ø 50 mm

A Tubo di aspirazione / Combustion air inlet **C** Uscita acqua calda / Domestic hot water outlet **C1** Canalizzazione 1 / Canalization 1 **C2** Canalizzazione 2 / Canalization 2 **K** Carico corpo caldaia/ Loading body boiler **E** Allaccio elettrico / Electricity connection **F** Entrata acqua fredda / Domestic cold water inlet **M** Mandata impianto / Heating system flow **R** Ritorno impianto / Heating system return **S** Scarico ebollizione / Boiling discharge **Sf** Uscita fumi / Flue gas outlet **Su** Uscita fumi superiore / Upper flue gas outlet **Sb** Uscita fumi posteriore / Rear flue gas outlet **X** Valvola di sicurezza / Safety valve drain

CODICE • CODE	DESCRIZIONE • DESCRIPTION	PREZZO • PRICE €
DMA	DAMA AIR	3.260,00

ACCESSORI • OPTIONAL		
KIT.TFS.S80	Kit scarico uscita fumi superiore Upper flue gas outlet	210,00

CONTO TERMICO 2.0

PRODOTTI PELLET/ INCENTIVO	ZONA F • €	ZONA E • €	ZONA D • €	ZONA C • €	ZONA B • €	ZONA A • €
DAMA AIR	1449,25	1368,73	1127,19	885,65	684,37	483,08

Imballo e trasporto: netto € 45,00

A+

OBLÒ AIR

Brushless Technology

PELLET • SOFT

Fabbisogno di 35 kcal/m³
35 kcal/m³ requirement

cm 48x52x110 h - 128 kg

2,6-7,4 kW - 185 m³

8 kW | 7,4 kW | η 92,5 %

CONTO TERMICO 2.0 ★★★★ ECODESIGN 2022

STEEL

DOOR WITH DOUBLE GLASS

Convezione naturale + aria frontale forzata disattivabile
Natural convection + forced front air disconnectable

Potenza termica nominale Nominal heat output	Pmin-Pmax	kW	2,6-7,4
Consumo pellet Pellet consumption	Pmin-Pmax	kg/h	0,6-1,66
Autonomia di funzionamento Operation autonomy	Pmin-Pmax	h	28-10
Capacità serbatoio Tank capacity		kg	17
Scarico fumi Exhaust flue		ø	80

PELLET CRUISE CONTROL

+2h

Wi Fi

5 1 2 3 4

Autonomia "PELLET CRUISE CONTROL" riferita alla capacità serbatoio a Pmax.
"PELLET CRUISE CONTROL" autonomy referred to the pellet tank capacity at Pmax.

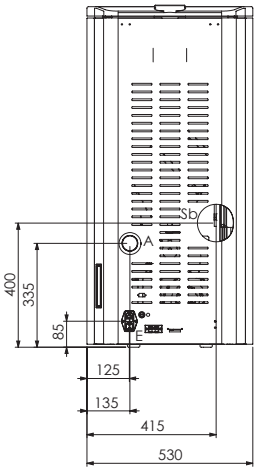

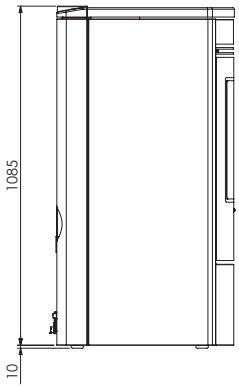

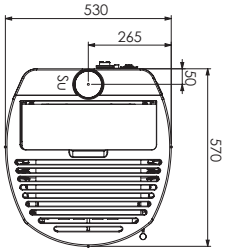

Sb Ø 80 mm M
Su Ø 80 mm M
A Ø 50 mm

A Tubo di aspirazione / Combustion air inlet **C** Uscita acqua calda / Domestic hot water outlet **C1** Canalizzazione 1 / Canalization 1 **C2** Canalizzazione 2 / Canalization 2 **K** Carico corpo caldaia/ Loading body boiler **E** Allaccio elettrico / Electricity connection **F** Entrata acqua fredda / Domestic cold water inlet **M** Mandata impianto / Heating system flow **R** Ritorno impianto / Heating system return **S** Scarico ebollizione / Boiling discharge **Sf** Uscita fumi / Flue gas outlet **Su** Uscita fumi superiore / Upper flue gas outlet **Sb** Uscita fumi posteriore / Rear flue gas outlet **X** Valvola di sicurezza / Safety valve drain

CODICE • CODE	DESCRIZIONE • DESCRIPTION	PREZZO • PRICE €
OBA	OBLÒ AIR	3.254,00

ACCESSORI • OPTIONAL		
KIT.TFS.S80	Kit scarico uscita fumi superiore Upper flue gas outlet	210,00

CONTO TERMICO 2.0

PRODOTTI PELLET/ INCENTIVO	ZONA F • €	ZONA E • €	ZONA D • €	ZONA C • €	ZONA B • €	ZONA A • €
OBLÒ AIR	1449,25	1368,73	1127,19	885,65	684,37	483,08

Imballo e trasporto: netto € 45,00

A+

MULTI-SOFT

Brushless Technology

PELLET • SOFT

Fabbisogno di 35 kcal/m³
35 kcal/m³ requirement

cm 48x52x119 h - 140 kg

2,6-9,6 kW - 240 m³

10,3 kW | 9,6 kW | η 92,5 % | MULTI-AIR 1 EXIT

CONTO TERMICO 2.0 ★★★★ ECODESIGN 2022

STEEL

Convenzione naturale + canalizzazione disattivabile
Natural convention + canalisation disconnectable

Potenza termica nominale Nominal heat output	Pmin-Pmax	kW	2,6-9,6
Consumo pellet Pellet consumption	Pmin-Pmax	kg/h	0,6-2,1
Autonomia di funzionamento Operation autonomy	Pmin-Pmax	h	30-09
Capacità serbatoio Tank capacity		kg	19
Scarico fumi Exhaust flue		ø	80

PELLET CRUISE CONTROL

+2h

Wi Fi

5 1 2 3 4

Autonomia "PELLET CRUISE CONTROL" riferita alla capacità serbatoio a Pmax.
"PELLET CRUISE CONTROL" autonomy referred to the pellet tank capacity at Pmax.

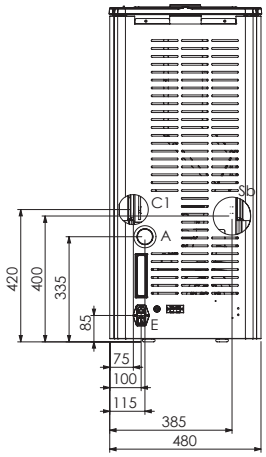

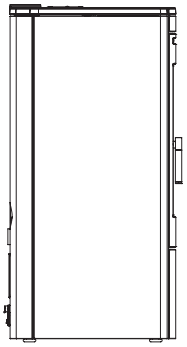

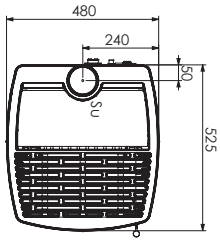

Cn1	Ø 80 mm M
Sb	Ø 80 mm M
Su	Ø 80 mm F
A	Ø 50 mm

A Tubo di aspirazione / Combustion air inlet **C** Uscita acqua calda / Domestic hot water outlet **C1** Canalizzazione 1 / Canalization 1 **C2** Canalizzazione 2 / Canalization 2 **K** Carico corpo caldaia/ Loading body boiler **E** Allaccio elettrico / Electricity connection **F** Entrata acqua fredda / Domestic cold water inlet **M** Mandata impianto / Heating system flow **R** Ritorno impianto / Heating system return **S** Scarico ebollizione / Boiling discharge **Sf** Uscita fumi / Flue gas outlet **Su** Uscita fumi superiore / Upper flue gas outlet **Sb** Uscita fumi posteriore / Rear flue gas outlet **X** Valvola di sicurezza / Safety valve drain

CODICE • CODE	DESCRIZIONE • DESCRIPTION	PREZZO • PRICE €
SBC100	MULTI-SOFT	3.489,00

ACCESSORI • OPTIONAL		
KIT.TFS.S80	Kit scarico uscita fumi superiore Upper flue gas outlet	210,00

PRODOTTI PELLET/ INCENTIVO	ZONA F • €	ZONA E • €	ZONA D • €	ZONA C • €	ZONA B • €	ZONA A • €
MULTI-SOFT	1633,59	1542,84	1270,57	998,31	771,42	544,53

Imballo e trasporto: netto € 45,00

A+

DAMA MULTI-AIR

Brushless Technology

PELLET • SOFT

Fabbisogno di 35 kcal/m³
35 kcal/m³ requirement

cm 48x52x110 h - 145 kg

2,6-9,6 kW - 240 m³

10,3 kW | 9,6 kW | η 92,5 % | MULTI-AIR 1 EXIT

CONTO TERMICO 2.0 ★★★★ ECODESIGN 2022

STONE

Convenzione naturale + canalizzazione disattivabile
Natural convention + canalisation disconnectable

Potenza termica nominale Nominal heat output	Pmin-Pmax	kW	2,6-9,6
Consumo pellet Pellet consumption	Pmin-Pmax	kg/h	0,6-2,1
Autonomia di funzionamento Operation autonomy	Pmin-Pmax	h	30-9
Capacità serbatoio Tank capacity		kg	19
Scarico fumi Exhaust flue		ø	80

PELLET CRUISE CONTROL +2h

Wi Fi

10 11

Autonomia "PELLET CRUISE CONTROL" riferita alla capacità serbatoio a Pmax.
"PELLET CRUISE CONTROL" autonomy referred to the pellet tank capacity at Pmax.

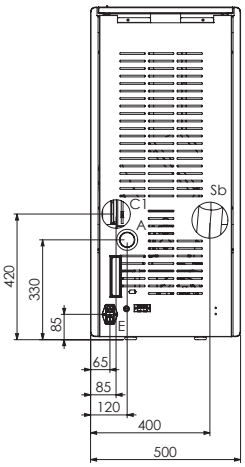

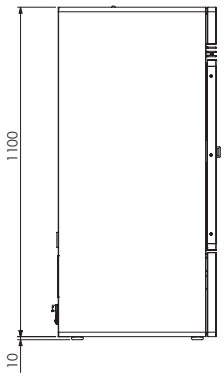

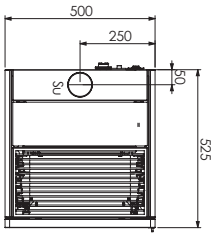

Cn1 Ø 80 mm M
Sb Ø 80 mm M
Su Ø 80 mm F
A Ø 50 mm

A Tubo di aspirazione / Combustion air inlet **C** Uscita acqua calda / Domestic hot water outlet **C1** Canalizzazione 1 / Canalization 1 **C2** Canalizzazione 2 / Canalization 2 **K** Carico corpo caldaia/ Loading body boiler **E** Allaccio elettrico / Electricity connection **F** Entrata acqua fredda / Domestic cold water inlet **M** Mandata impianto / Heating system flow **R** Ritorno impianto / Heating system return **S** Scarico ebollizione / Boiling discharge **Sf** Uscita fumi / Flue gas outlet **Su** Uscita fumi superiore / Upper flue gas outlet **Sb** Uscita fumi posteriore / Rear flue gas outlet **X** Valvola di sicurezza / Safety valve drain

CODICE • CODE	DESCRIZIONE • DESCRIPTION	PREZZO • PRICE €
DMC	DAMA MULTI-AIR	3.432,00

ACCESSORI • OPTIONAL		
KIT.TFS.S80	Kit scarico uscita fumi superiore Upper flue gas outlet	210,00

PRODOTTI PELLET/ INCENTIVO	ZONA F • €	ZONA E • €	ZONA D • €	ZONA C • €	ZONA B • €	ZONA A • €
DAMA MULTI-AIR	1633,59	1542,84	1270,57	998,31	771,42	544,53

Imballo e trasporto: netto € 45,00

A+

THERMOAURA

PELLET • THERMO

Fabbisogno di 35 kcal/m³
35 kcal/m³ requirement

cm 48x52x101 h - 135 kg

15 kW - 370 m³

15,6 kW | H_2O 11,7 kW | 3,3 kW | η 95,9 %

CONTO TERMICO 2.0

★★★★ ECODESIGN 2022

STEEL

Termo + aria frontale forzata disattivabile
Thermo + forced frontal air disconnectable

Potenza termica nominale Nominal heat output	Pmin-Pmax	kW	4,3-15
Consumo pellet Pellet consumption	Pmin-Pmax	kg/h	0,9-3,2
Autonomia di funzionamento Operation autonomy	Pmin-Pmax	h	23-7
Capacità serbatoio Tank capacity		kg	20
Scarico fumi Exhaust flue		ø	80

WiFi

5 1 2 3 4

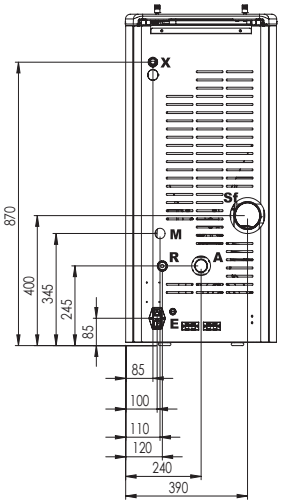

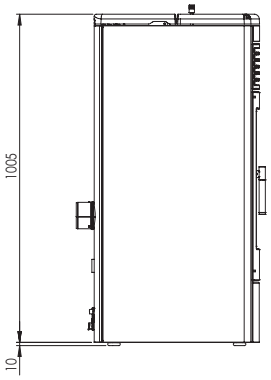

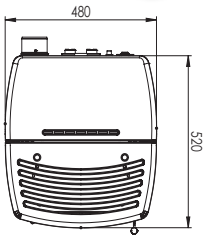

A	Ø 40 mm
M	3/4" M
R	3/4" M
Sf	Ø 80 mm M
X	1/2" F

A Tubo di aspirazione / Combustion air inlet C Uscita acqua calda / Domestic hot water outlet C1 Canalizzazione 1 / Canalization 1 C2 Canalizzazione 2 / Canalization 2 K Carico corpo caldaia/ Loading body boiler E Allaccio elettrico / Electricity connection F Entrata acqua fredda / Domestic cold water inlet M Mandata impianto / Heating system flow R Ritorno impianto / Heating system return S Scarico ebollizione / Boiling discharge Sf Uscita fumi / Flue gas outlet Su Uscita fumi superiore / Upper flue gas outlet Sb Uscita fumi posteriore / Rear flue gas outlet X Valvola di sicurezza / Safety valve drain

CODICE • CODE	DESCRIZIONE • DESCRIPTION		PREZZO • PRICE €
HA	THERMOAURA	Disponibile solo con uscita fumi posteriore Only available with rear flue outlet	3.873,00

ACCESSORI • OPTIONAL		
REMOTO	Controllo remoto a parete Remote control	187,00

CONTO TERMICO 2.0

PRODOTTI PELLET/ INCENTIVO	ZONA F • €	ZONA E • €	ZONA D • €	ZONA C • €	ZONA B • €	ZONA A • €
THERMOAURA	1959,55	1850,68	1524,09	1197,5	925,34	653,18

Imballo e trasporto: netto € 70,00

A+

THERMOCLASS

PELLET • THERMO

Fabbisogno di 35 kcal/m³
35 kcal/m³ requirement

cm 50x54x108 h - 155 kg

15 kW - 370 m³

15,6 kW | H_2O 11,7 kW | 3,3 kW | η 95,9 %

CONTO TERMICO 2.0 ★★★★ ECODESIGN 2022

CERAMIC

Termo + aria frontale forzata disattivabile
Thermo + forced frontal air disconnectable

Potenza termica nominale Nominal heat output	Pmin-Pmax	kW	4,3-15
Consumo pellet Pellet consumption	Pmin-Pmax	kg/h	0,9-3,2
Autonomia di funzionamento Operation autonomy	Pmin-Pmax	h	25-7
Capacità serbatoio Tank capacity		kg	20
Scarico fumi Exhaust flue		ø	80

WiFi

5 6 9 7 11

+€ 65,00
netto/nett

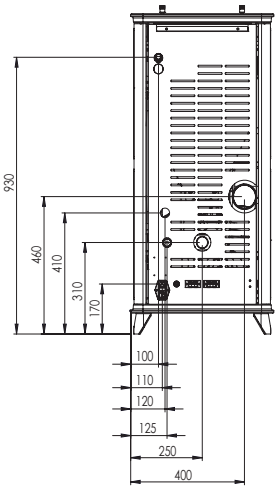

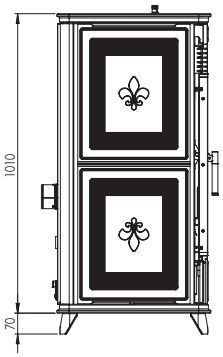

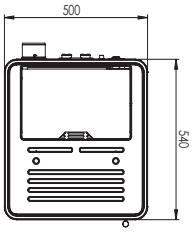

A	Ø 40 mm
M	3/4" M
R	3/4" M
Sf	Ø 80 mm M
X	1/2" F

A Tubo di aspirazione / Combustion air inlet C Uscita acqua calda / Domestic hot water outlet C1 Canalizzazione 1 / Canalization 1 C2 Canalizzazione 2 / Canalization 2 K Carico corpo caldaia/ Loading body boiler E Allaccio elettrico / Electricity connection F Entrata acqua fredda / Domestic cold water inlet M Mandata impianto / Heating system flow R Ritorno impianto / Heating system return S Scarico ebollizione / Boiling discharge Sf Uscita fumi / Flue gas outlet Su Uscita fumi superiore / Upper flue gas outlet Sb Uscita fumi posteriore / Rear flue gas outlet X Valvola di sicurezza / Safety valve drain

CODICE • CODE	DESCRIZIONE • DESCRIPTION		PREZZO • PRICE €
HCL	THERMOCLASS	Disponibile solo con uscita fumi posteriore Only available with rear flue outlet	4.400,00

ACCESSORI • OPTIONAL		
REMOTO	Controllo remoto a parete Remote control	187,00

CONTO TERMICO 2.0

PRODOTTI PELLET/ INCENTIVO	ZONA F • €	ZONA E • €	ZONA D • €	ZONA C • €	ZONA B • €	ZONA A • €
THERMOCLASS	1959,55	1850,68	1524,09	1197,5	925,34	653,18

Imballo e trasporto: netto € 70,00

A+

CLASS HYDRA

PELLET • THERMO

Fabbisogno di 35 kcal/m³
35 kcal/m³ requirement

cm 50x54x110 h - 155 kg

15 kW - 370 m³

15,6 kW | H_2O 11,7 kW | 3,3 kW | η 95,9 %

CONTO TERMICO 2.0 ★★★★ ECODESIGN 2022

CERAMIC

Termo + aria frontale forzata disattivabile
Thermo + forced frontal air disconnectable

Potenza termica nominale Nominal heat output	Pmin-Pmax	kW	4,3-15
Consumo pellet Pellet consumption	Pmin-Pmax	kg/h	0,9-3,2
Autonomia di funzionamento Operation autonomy	Pmin-Pmax	h	23-7
Capacità serbatoio Tank capacity		kg	20
Scarico fumi Exhaust flue		ø	80

WiFi

5 6 3 7

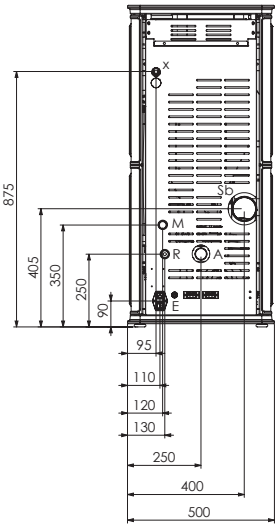

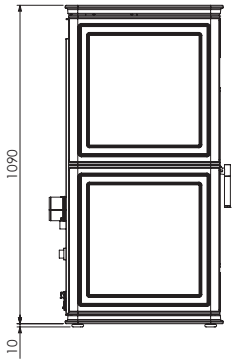

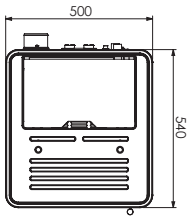

A	Ø 40 mm
M	3/4" M
R	3/4" M
Sb	Ø 100 mm M
X	1/2" F

A Tubo di aspirazione / Combustion air inlet C Uscita acqua calda / Domestic hot water outlet C1 Canalizzazione 1 / Canalization 1 C2 Canalizzazione 2 / Canalization 2 K Carico corpo caldaia/ Loading body boiler E Allaccio elettrico / Electricity connection F Entrata acqua fredda / Domestic cold water inlet M Mandata impianto / Heating system flow R Ritorno impianto / Heating system return S Scarico ebollizione / Boiling discharge Sf Uscita fumi / Flue gas outlet Su Uscita fumi superiore / Upper flue gas outlet Sb Uscita fumi posteriore / Rear flue gas outlet X Valvola di sicurezza / Safety valve drain

CODICE • CODE	DESCRIZIONE • DESCRIPTION		PREZZO • PRICE €
CLH	CLASS HYDRA	Disponibile solo con uscita fumi posteriore Only available with rear flue outlet	4.572,00

ACCESSORI • OPTIONAL		
REMOTO	Controllo remoto a parete Remote control	187,00

PRODOTTI PELLET/ INCENTIVO	ZONA F • €	ZONA E • €	ZONA D • €	ZONA C • €	ZONA B • €	ZONA A • €
CLASS HYDRA	1959,55	1850,68	1524,09	1197,5	925,34	653,18

Imballo e trasporto: netto € 70,00

A+

STYLE 120 PLUS

PELLET • THERMO

Fabbisogno di 35 kcal/m³
35 kcal/m³ requirement

cm 48x52x101 h - 135 kg

15 kW - 370 m³

15,6 kW | H_2O 11,7 kW | 3,3 kW | η 95,9 %

CONTO TERMICO 2.0

★★★★ ECODESIGN 2022

CERAMIC

Termo + aria frontale forzata disattivabile
Thermo + forced frontal air disconnectable

Potenza termica nominale Nominal heat output	Pmin-Pmax	kW	4,3-15
Consumo pellet Pellet consumption	Pmin-Pmax	kg/h	0,9-3,2
Autonomia di funzionamento Operation autonomy	Pmin-Pmax	h	23-7
Capacità serbatoio Tank capacity		kg	20
Scarico fumi Exhaust flue		ø	80

WiFi

5 6 3 7

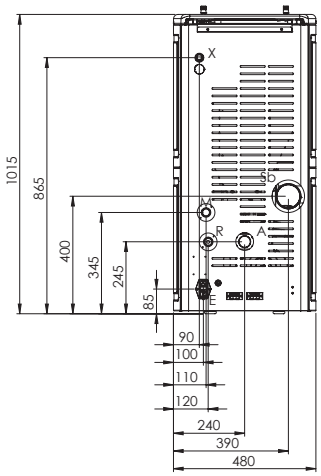

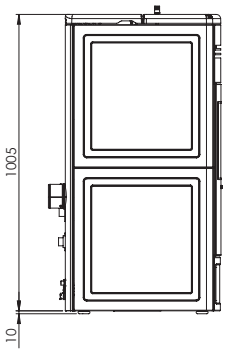

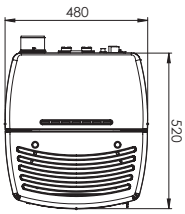

A	Ø 40 mm
M	3/4" M
R	3/4" M
Sb	Ø 80 mm M
X	1/2" M

A Tubo di aspirazione / Combustion air inlet C Uscita acqua calda / Domestic hot water outlet C1 Canalizzazione 1 / Canalization 1 C2 Canalizzazione 2 / Canalization 2 K Carico corpo caldaia/ Loading body boiler E Allaccio elettrico / Electricity connection F Entrata acqua fredda / Domestic cold water inlet M Mandata impianto / Heating system flow R Ritorno impianto / Heating system return S Scarico ebollizione / Boiling discharge Sf Uscita fumi / Flue gas outlet Su Uscita fumi superiore / Upper flue gas outlet Sb Uscita fumi posteriore / Rear flue gas outlet X Valvola di sicurezza / Safety valve drain

CODICE • CODE	DESCRIZIONE • DESCRIPTION		PREZZO • PRICE €
SLP120	STYLE 120 PLUS	Disponibile solo con uscita fumi posteriore Only available with rear flue outlet	4.119,00

ACCESSORI • OPTIONAL		
REMOTO	Controllo remoto a parete Remote control	187,00

CONTO TERMICO 2.0

PRODOTTI PELLET/ INCENTIVO	ZONA F • €	ZONA E • €	ZONA D • €	ZONA C • €	ZONA B • €	ZONA A • €
STYLE 120 PLUS	1959,55	1850,68	1524,09	1197,5	925,34	653,18

Imballo e trasporto: netto € 70,00

A++

STYLE 140

PELLET • THERMO

Fabbisogno di 35 kcal/m³
35 kcal/m³ requirement

cm 47x57x111,5 h - 150 kg

17 kW - 420 m³

17,7 kW | H_2O 12,8 kW | 4,2 kW | η 95,8 %

CONTO TERMICO 2.0

★★★★ ECODESIGN 2022

STEEL

DOOR WITH DOUBLE GLASS

Termo + aria frontale forzata disattivabile
Thermo + forced frontal air disconnectable

Potenza termica nominale Nominal heat output	Pmin-Pmax	kW	5,8-17
Consumo pellet Pellet consumption	Pmin-Pmax	kg/h	1,2-3,5
Autonomia di funzionamento Operation autonomy	Pmin-Pmax	h	18-6
Capacità serbatoio Tank capacity		kg	22
Scarico fumi Exhaust flue		ø	80

Wi Fi

5 2 3 4 6

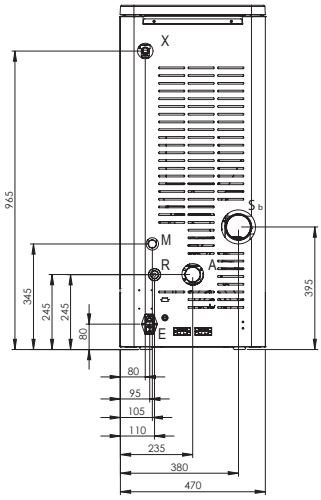

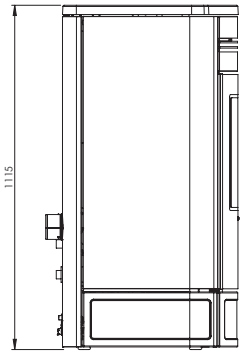

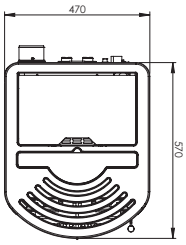

A Ø 50 mm
M 3/4" M
R 3/4" M
Sb Ø 80 mm M
X 1/2" M

A Tubo di aspirazione / Combustion air inlet C Uscita acqua calda / Domestic hot water outlet C1 Canalizzazione 1 / Canalization 1 C2 Canalizzazione 2 / Canalization 2 K Carico corpo caldaia/ Loading body boiler E Allaccio elettrico / Electricity connection F Entrata acqua fredda / Domestic cold water inlet M Mandata impianto / Heating system flow R Ritorno impianto / Heating system return S Scarico ebollizione / Boiling discharge Sf Uscita fumi / Flue gas outlet Su Uscita fumi superiore / Upper flue gas outlet Sb Uscita fumi posteriore / Rear flue gas outlet X Valvola di sicurezza / Safety valve drain

CODICE • CODE	DESCRIZIONE • DESCRIPTION		PREZZO • PRICE €
SL140	STYLE 140	Disponibile solo con uscita fumi posteriore Only available with rear flue outlet	4.354,00

ACCESSORI • OPTIONAL		
REMOTO	Controllo remoto a parete Remote control	187,00

CONTO TERMICO 2.0

PRODOTTI PELLET/ INCENTIVO	ZONA F • €	ZONA E • €	ZONA D • €	ZONA C • €	ZONA B • €	ZONA A • €
STYLE 140	2050,11	1936,22	1594,53	1252,85	968,11	683,37

Imballo e trasporto: netto € 70,00

A+

STYLE 180

PELLET • THERMO

Fabbisogno di 35 kcal/m³
35 kcal/m³ requirement

cm 57x64x115 h - 180 kg

22,3 kW - 550 m³

23,4 kW | H_2O 17,1 kW | 5,2 kW | η 95,5 %

CONTO TERMICO 2.0

★★★★ ECODESIGN 2022

STEEL

DOOR WITH DOUBLE GLASS

Termo + aria frontale forzata disattivabile
Thermo + forced frontal air disconnectable

Potenza termica nominale Nominal heat output	Pmin-Pmax	kW	7,2-22,3
Consumo pellet Pellet consumption	Pmin-Pmax	kg/h	1,5-4,8
Autonomia di funzionamento Operation autonomy	Pmin-Pmax	h	17-5
Capacità serbatoio Tank capacity		kg	25
Scarico fumi Exhaust flue		ø	100

WiFi

5 2 3 4 6

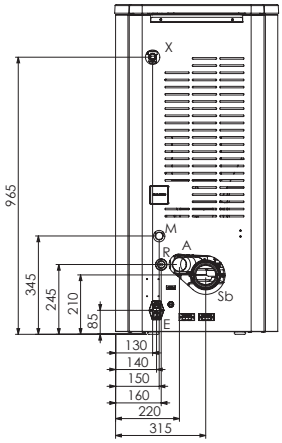

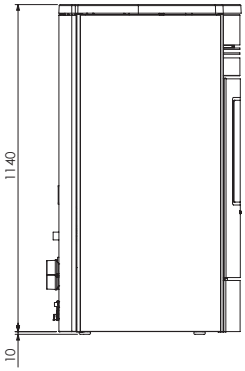

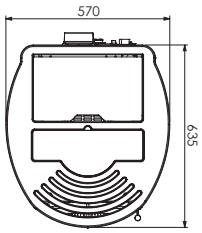

A	Ø 50 mm
M	3/4" M
R	3/4" M
Sf	Ø 100 mm M
X	1/2" F

A Tubo di aspirazione / Combustion air inlet C Uscita acqua calda / Domestic hot water outlet C1 Canalizzazione 1 / Canalization 1 C2 Canalizzazione 2 / Canalization 2 K Carico corpo caldaia/ Loading body boiler E Allaccio elettrico / Electricity connection F Entrata acqua fredda / Domestic cold water inlet M Mandata impianto / Heating system flow R Ritorno impianto / Heating system return S Scarico ebollizione / Boiling discharge Sf Uscita fumi / Flue gas outlet Su Uscita fumi superiore / Upper flue gas outlet Sb Uscita fumi posteriore / Rear flue gas outlet X Valvola di sicurezza / Safety valve drain

CODICE • CODE	DESCRIZIONE • DESCRIPTION		PREZZO • PRICE €
SL180	STYLE 180	Disponibile solo con uscita fumi posteriore Only available with rear flue outlet	4.658,00

ACCESSORI • OPTIONAL		
REMOTO	Controllo remoto a parete Remote control	187,00

CONTO TERMICO 2.0

PRODOTTI PELLET/ INCENTIVO	ZONA F • €	ZONA E • €	ZONA D • €	ZONA C • €	ZONA B • €	ZONA A • €
STYLE 180	2246,48	2121,67	1747,26	1372,85	1060,84	748,83

Imballo e trasporto: netto € 70,00

A++

STYLE 220

PELLET • THERMO

Fabbisogno di 35 kcal/m³
35 kcal/m³ requirement

cm 57x64x115 h - 180 kg

27,1 kW - 620 m³

28,4 kW | H_2O 20.2 kW | 6,9 kW | η 95,7 %

CONTO TERMICO 2.0 ★★★★ ECODESIGN 2022

STEEL

DOOR WITH DOUBLE GLASS

Termo + aria frontale forzata disattivabile
Thermo + forced frontal air disconnectable

Potenza termica nominale Nominal heat output	Pmin-Pmax	kW	9,1-27,1
Consumo pellet Pellet consumption	Pmin-Pmax	kg/h	1,9-5,8
Autonomia di funzionamento Operation autonomy	Pmin-Pmax	h	14-5
Capacità serbatoio Tank capacity		kg	26
Scarico fumi Exhaust flue		ø	100

WiFi

5 2 3 4 6

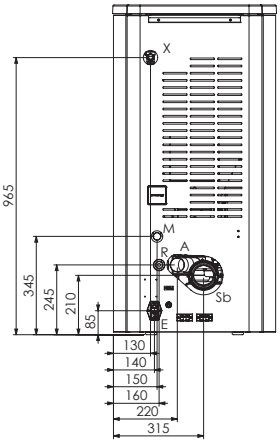

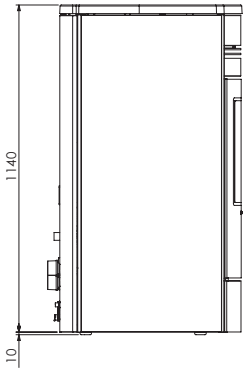

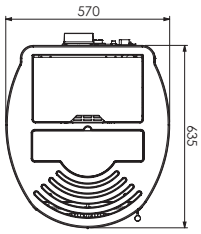

A	Ø 50 mm
M	3/4" M
R	3/4" M
Sf	Ø 100 mm M
X	1/2" F

A Tubo di aspirazione / Combustion air inlet C Uscita acqua calda / Domestic hot water outlet C1 Canalizzazione 1 / Canalization 1 C2 Canalizzazione 2 / Canalization 2 K Carico corpo caldaia/ Loading body boiler E Allaccio elettrico / Electricity connection F Entrata acqua fredda / Domestic cold water inlet M Mandata impianto / Heating system flow R Ritorno impianto / Heating system return S Scarico ebollizione / Boiling discharge Sf Uscita fumi / Flue gas outlet Su Uscita fumi superiore / Upper flue gas outlet Sb Uscita fumi posteriore / Rear flue gas outlet X Valvola di sicurezza / Safety valve drain

CODICE • CODE	DESCRIZIONE • DESCRIPTION		PREZZO • PRICE €
SL220	STYLE 220	Disponibile solo con uscita fumi posteriore Only available with rear flue outlet	5.059,00

ACCESSORI • OPTIONAL		
REMOTO	Controllo remoto a parete Remote control	187,00

PRODOTTI PELLET/ INCENTIVO	ZONA F • €	ZONA E • €	ZONA D • €	ZONA C • €	ZONA B • €	ZONA A • €
STYLE 220	2387,54	2254,90	1856,98	1459,05	1127,45	795,85

Imballo e trasporto: netto € 70,00

A++

STYLE 140 DUO

PELLET • THERMO

Fabbisogno di 35 kcal/m³
35 kcal/m³ requirement

cm 47x57x111,5 h - 160 kg

17 kW - 420 m³

17,7 kW | H_2O 12,8 kW | 4,2 kW | η 95,8 %

CONTO TERMICO 2.0

★★★★ ECODESIGN 2022

CERAMIC

DOOR WITH DOUBLE GLASS

Termo + aria frontale forzata disattivabile
Thermo + forced frontal air disconnectable

Potenza termica nominale Nominal heat output	Pmin-Pmax	kW	5,8-17
Consumo pellet Pellet consumption	Pmin-Pmax	kg/h	1,2-3,5
Autonomia di funzionamento Operation autonomy	Pmin-Pmax	h	18-6
Capacità serbatoio Tank capacity		kg	22
Scarico fumi Exhaust flue		ø	80

WiFi

5 6 3 7

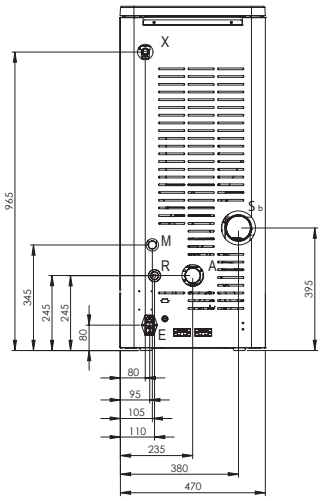

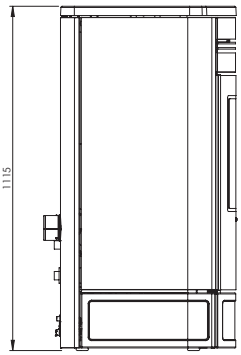

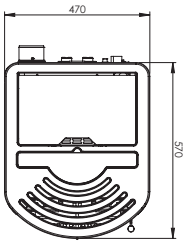

A	Ø 50 mm
M	3/4" M
R	3/4" M
Sb	Ø 80 mm M
X	1/2" M

A Tubo di aspirazione / Combustion air inlet **C** Uscita acqua calda / Domestic hot water outlet **C1** Canalizzazione 1 / Canalization 1 **C2** Canalizzazione 2 / Canalization 2 **K** Carico corpo caldaia/ Loading body boiler **E** Allaccio elettrico / Electricity connection **F** Entrata acqua fredda / Domestic cold water inlet **M** Mandata impianto / Heating system flow **R** Ritorno impianto / Heating system return **S** Scarico ebollizione / Boiling discharge **Sf** Uscita fumi / Flue gas outlet **Su** Uscita fumi superiore / Upper flue gas outlet **Sb** Uscita fumi posteriore / Rear flue gas outlet **X** Valvola di sicurezza / Safety valve drain

CODICE • CODE	DESCRIZIONE • DESCRIPTION		PREZZO • PRICE €
SLD140	STYLE 140 DUO	Disponibile solo con uscita fumi posteriore Only available with rear flue outlet	4.457,00

ACCESSORI • OPTIONAL		
REMOTO	Controllo remoto a parete Remote control	187,00

PRODOTTI PELLET/ INCENTIVO	ZONA F • €	ZONA E • €	ZONA D • €	ZONA C • €	ZONA B • €	ZONA A • €
STYLE 140 DUO	2050,11	1936,22	1594,53	1252,85	968,11	683,37

Imballo e trasporto: netto € 70,00

A+

STYLE 180 DUO

PELLET • THERMO

Fabbisogno di 35 kcal/m³
35 kcal/m³ requirement

cm 57x64x115 h - 190 kg

22,3 kW - 550 m³

23,4 kW	H_2O 17,1 kW	5,2 kW	η 95,5 %

CONTO TERMICO 2.0

★★★★ ECODESIGN 2022

CERAMIC

DOOR WITH DOUBLE GLASS

Termo + aria frontale forzata disattivabile
Thermo + forced frontal air disconnectable

Potenza termica nominale Nominal heat output	Pmin-Pmax	kW	7,2-22,3
Consumo pellet Pellet consumption	Pmin-Pmax	kg/h	1,5-4,8
Autonomia di funzionamento Operation autonomy	Pmin-Pmax	h	17-5
Capacità serbatoio Tank capacity		kg	25
Scarico fumi Exhaust flue		ø	100

WiFi

5 6 3 7

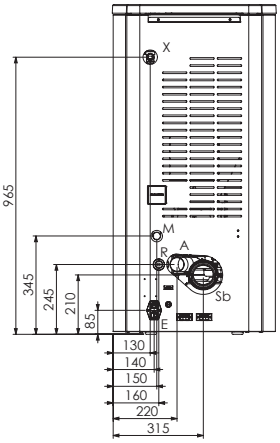

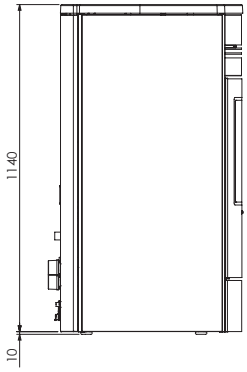

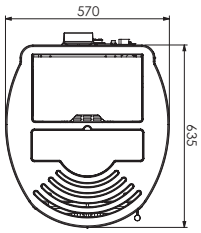

A	Ø 50 mm
M	3/4" M
R	3/4" M
Sf	Ø 100 mm M
X	1/2" F

A Tubo di aspirazione / Combustion air inlet C Uscita acqua calda / Domestic hot water outlet C1 Canalizzazione 1 / Canalization 1 C2 Canalizzazione 2 / Canalization 2 K Carico corpo caldaia/ Loading body boiler E Allaccio elettrico / Electricity connection F Entrata acqua fredda / Domestic cold water inlet M Mandata impianto / Heating system flow R Ritorno impianto / Heating system return S Scarico ebollizione / Boiling discharge Sf Uscita fumi / Flue gas outlet Su Uscita fumi superiore / Upper flue gas outlet Sb Uscita fumi posteriore / Rear flue gas outlet X Valvola di sicurezza / Safety valve drain

CODICE • CODE	DESCRIZIONE • DESCRIPTION		PREZZO • PRICE €
SLD180	STYLE 180 DUO	Disponibile solo con uscita fumi posteriore Only available with rear flue outlet	4.869,00

ACCESSORI • OPTIONAL		
REMOTO	Controllo remoto a parete Remote control	187,00

CONTO TERMICO 2.0

PRODOTTI PELLET/ INCENTIVO	ZONA F • €	ZONA E • €	ZONA D • €	ZONA C • €	ZONA B • €	ZONA A • €
STYLE 180 DUO	2246,48	2121,67	1747,26	1372,85	1060,84	748,83

Imballo e trasporto: netto € 70,00

A++

STYLE 220 DUO

PELLET • THERMO

Fabbisogno di 35 kcal/m³
35 kcal/m³ requirement

cm 57x64x115 h - 190 kg

27,1 kW - 620 m³

28,4 kW | H_2O 20,2 kW | 5 kW | η 95,7 %

CONTO TERMICO 2.0 ★★★★ ECODESIGN 2022

CERAMIC

DOOR WITH DOUBLE GLASS

Termo + aria frontale forzata disattivabile
Thermo + forced frontal air disconnectable

Potenza termica nominale Nominal heat output	Pmin-Pmax	kW	9,1-27,1
Consumo pellet Pellet consumption	Pmin-Pmax	kg/h	1,9-5,8
Autonomia di funzionamento Operation autonomy	Pmin-Pmax	h	14-5
Capacità serbatoio Tank capacity		kg	26
Scarico fumi Exhaust flue		ø	100

WiFi

5 6 3 7

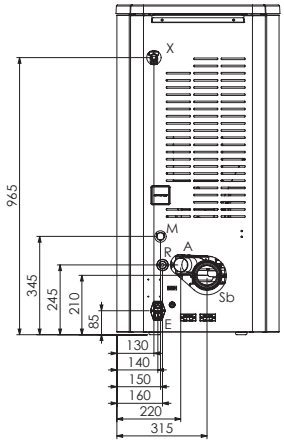

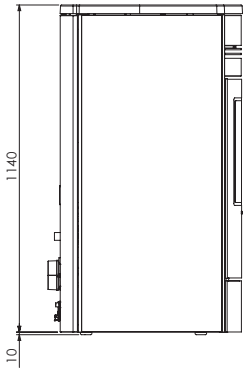

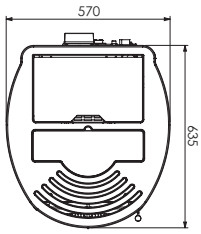

A	Ø 50 mm
M	3/4" M
R	3/4" M
Sf	Ø 100 mm M
X	1/2" F

A Tubo di aspirazione / Combustion air inlet C Uscita acqua calda / Domestic hot water outlet C1 Canalizzazione 1 / Canalization 1 C2 Canalizzazione 2 / Canalization 2 K Carico corpo caldaia/ Loading body boiler E Allaccio elettrico / Electricity connection F Entrata acqua fredda / Domestic cold water inlet M Mandata impianto / Heating system flow R Ritorno impianto / Heating system return S Scarico ebollizione / Boiling discharge Sf Uscita fumi / Flue gas outlet Su Uscita fumi superiore / Upper flue gas outlet Sb Uscita fumi posteriore / Rear flue gas outlet X Valvola di sicurezza / Safety valve drain

CODICE • CODE	DESCRIZIONE • DESCRIPTION		PREZZO • PRICE €
SLD220	STYLE 220 DUO	Disponibile solo con uscita fumi posteriore Only available with rear flue outlet	5.144,00

ACCESSORI • OPTIONAL		
REMOTO	Controllo remoto a parete Remote control	187,00

PRODOTTI PELLET/ INCENTIVO	ZONA F • €	ZONA E • €	ZONA D • €	ZONA C • €	ZONA B • €	ZONA A • €
STYLE 220 DUO	2387,54	2254,90	1856,98	1459,05	1127,45	795,85

Imballo e trasporto: netto € 70,00

A+

STYLE 180 PLUS

PELLET • THERMO

Fabbisogno di 35 kcal/m³
35 kcal/m³ requirement

cm 57x64x115 h - 225 kg

22,3 kW - 550 m³

23,4 kW	H_2O 17,1 kW	5,2 kW	η 95,5 %

CONTO TERMICO 2.0

★★★★ ECODESIGN 2022

CERAMIC

DOOR WITH DOUBLE GLASS

Termo + aria frontale forzata disattivabile
Thermo + forced frontal air disconnectable

Potenza termica nominale Nominal heat output	Pmin-Pmax	kW	7,2-22,3
Consumo pellet Pellet consumption	Pmin-Pmax	kg/h	1,5-4,8
Autonomia di funzionamento Operation autonomy	Pmin-Pmax	h	17-5
Capacità serbatoio Tank capacity		kg	25
Scarico fumi Exhaust flue		ø	100

WiFi

5 6 3 7

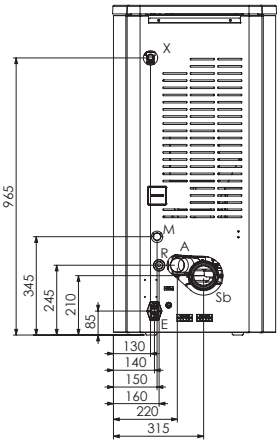

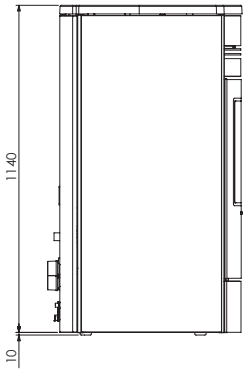

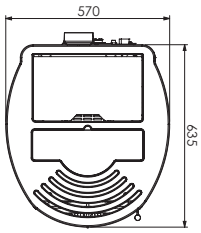

A	Ø 50 mm
M	3/4" M
R	3/4" M
Sf	Ø 100 mm M
X	1/2" F

A Tubo di aspirazione / Combustion air inlet C Uscita acqua calda / Domestic hot water outlet C1 Canalizzazione 1 / Canalization 1 C2 Canalizzazione 2 / Canalization 2 K Carico corpo caldaia/ Loading body boiler E Allaccio elettrico / Electricity connection F Entrata acqua fredda / Domestic cold water inlet M Mandata impianto / Heating system flow R Ritorno impianto / Heating system return S Scarico ebollizione / Boiling discharge Sf Uscita fumi / Flue gas outlet Su Uscita fumi superiore / Upper flue gas outlet Sb Uscita fumi posteriore / Rear flue gas outlet X Valvola di sicurezza / Safety valve drain

CODICE • CODE	DESCRIZIONE • DESCRIPTION		PREZZO • PRICE €
SLP180	STYLE 180 PLUS	Disponibile solo con uscita fumi posteriore Only available with rear flue outlet	5.099,00

ACCESSORI • OPTIONAL		
REMOTO	Controllo remoto a parete Remote control	187,00

CONTO TERMICO 2.0

PRODOTTI PELLET/ INCENTIVO	ZONA F • €	ZONA E • €	ZONA D • €	ZONA C • €	ZONA B • €	ZONA A • €
STYLE 180 PLUS	2246,48	2121,67	1747,26	1372,85	1060,84	748,83

Imballo e trasporto: netto € 90,00

A++

STYLE 220 PLUS

PELLET • THERMO

Fabbisogno di 35 kcal/m³
35 kcal/m³ requirement

cm 57x64x115 h - 225 kg

27,1 kW - 620 m³

28,4 kW | H_2O 20,2 kW | 6,9 kW | η 95,7 %

CONTO TERMICO 2.0 ★★★★ ECODESIGN 2022

CERAMIC

DOOR WITH DOUBLE GLASS

Termo + aria frontale forzata disattivabile
Thermo + forced frontal air disconnectable

Potenza termica nominale Nominal heat output	Pmin-Pmax	kW	9,1-27,1
Consumo pellet Pellet consumption	Pmin-Pmax	kg/h	1,9-5,8
Autonomia di funzionamento Operation autonomy	Pmin-Pmax	h	14-5
Capacità serbatoio Tank capacity		kg	26
Scarico fumi Exhaust flue		ø	100

WiFi

5 6 3 7

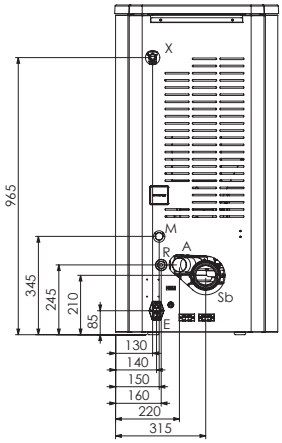

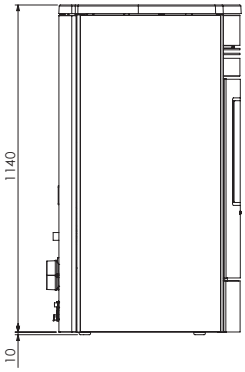

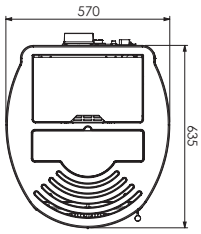

A	Ø 50 mm
C	14 mm
F	14 mm
M	3/4" F
R	3/4" M
Su	Ø 100 mm M
Sb	Ø 100 mm M

A Tubo di aspirazione / Combustion air inlet C Uscita acqua calda / Domestic hot water outlet C1 Canalizzazione 1 / Canalization 1 C2 Canalizzazione 2 / Canalization 2 K Carico corpo caldaia/ Loading body boiler E Allaccio elettrico / Electricity connection F Entrata acqua fredda / Domestic cold water inlet M Mandata impianto / Heating system flow R Ritorno impianto / Heating system return S Scarico ebollizione / Boiling discharge Sf Uscita fumi / Flue gas outlet Su Uscita fumi superiore / Upper flue gas outlet Sb Uscita fumi posteriore / Rear flue gas outlet X Valvola di sicurezza / Safety valve drain

CODICE • CODE	DESCRIZIONE • DESCRIPTION		PREZZO • PRICE €
SLP220	STYLE 220 PLUS	Disponibile solo con uscita fumi posteriore Only available with rear flue outlet	5.374,00

ACCESSORI • OPTIONAL		
REMOTO	Controllo remoto a parete Remote control	187,00

PRODOTTI PELLET/ INCENTIVO	ZONA F • €	ZONA E • €	ZONA D • €	ZONA C • €	ZONA B • €	ZONA A • €
STYLE 220 PLUS	2387,54	2254,90	1856,98	1459,05	1127,45	795,85

Imballo e trasporto: netto € 90,00

A+

STYLE 180 GLASS

PELLET • THERMO

Fabbisogno di 35 kcal/m³
35 kcal/m³ requirement

cm 57x64x115 h - 180 kg

22,3kW - 550 m³

23,4 kW | H_2O 17,1 kW | 5,2 kW | η 95,5 %

CONTO TERMICO 2.0 ★★★★ ECODESIGN 2022

GLASS

DOOR WITH DOUBLE GLASS

Termo + aria frontale forzata disattivabile
Thermo + forced frontal air disconnectable

Potenza termica nominale Nominal heat output	Pmin-Pmax	kW	7,2-22,3
Consumo pellet Pellet consumption	Pmin-Pmax	kg/h	1,5-4,8
Autonomia di funzionamento Operation autonomy	Pmin-Pmax	h	17-5
Capacità serbatoio Tank capacity		kg	25
Scarico fumi Exhaust flue		ø	100

Wi Fi

8

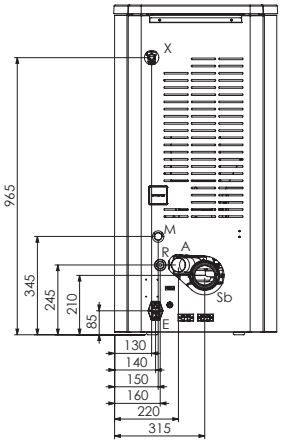

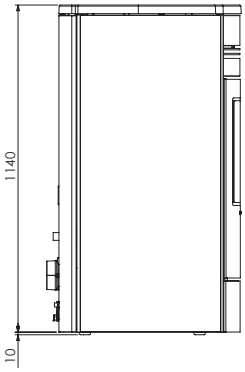

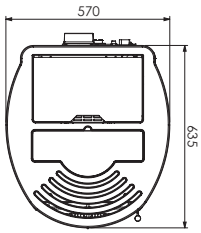

A	Ø 50 mm
M	3/4" M
R	3/4" M
Sb	Ø 100 mm M
X	1/2" F

A Tubo di aspirazione / Combustion air inlet **C** Uscita acqua calda / Domestic hot water outlet **C1** Canalizzazione 1 / Canalization 1 **C2** Canalizzazione 2 / Canalization 2 **K** Carico corpo caldaia/ Loading body boiler **E** Allaccio elettrico / Electricity connection **F** Entrata acqua fredda / Domestic cold water inlet **M** Mandata impianto / Heating system flow **R** Ritorno impianto / Heating system return **S** Scarico ebollizione / Boiling discharge **Sf** Uscita fumi / Flue gas outlet **Su** Uscita fumi superiore / Upper flue gas outlet **Sb** Uscita fumi posteriore / Rear flue gas outlet **X** Valvola di sicurezza / Safety valve drain

CODICE • CODE	DESCRIZIONE • DESCRIPTION		PREZZO • PRICE €
SLG180	STYLE 180 GLASS	Disponibile solo con uscita fumi posteriore Only available with rear flue outlet	4.686,00

ACCESSORI • OPTIONAL		
REMOTO	Controllo remoto a parete Remote control	187,00

PRODOTTI PELLET/ INCENTIVO	ZONA F • €	ZONA E • €	ZONA D • €	ZONA C • €	ZONA B • €	ZONA A • €
STYLE 180 GLASS	2246,48	2121,67	1747,26	1372,85	1060,84	748,83

Imballo e trasporto: netto € 90,00

A++

STYLE 220 GLASS

PELLET • THERMO

Fabbisogno di 35 kcal/m³
35 kcal/m³ requirement

cm 57x64x115 h - 180 kg

27,1 kW - 620 m³

28,4 kW | H_2O 20,2 kW | 6,9 kW | η 95,7 %

CONTO TERMICO 2.0 ★★★★ ECODESIGN 2022

GLASS

DOOR WITH DOUBLE GLASS

Termo + aria frontale forzata disattivabile
Thermo + forced frontal air disconnectable

Potenza termica nominale Nominal heat output	Pmin-Pmax	kW	9,1-27,1
Consumo pellet Pellet consumption	Pmin-Pmax	kg/h	1,9-5,8
Autonomia di funzionamento Operation autonomy	Pmin-Pmax	h	14-5
Capacità serbatoio Tank capacity		kg	26
Scarico fumi Exhaust flue		ø	100

WiFi

8

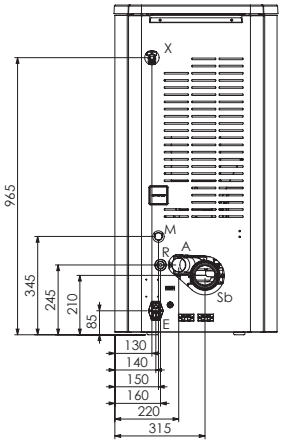

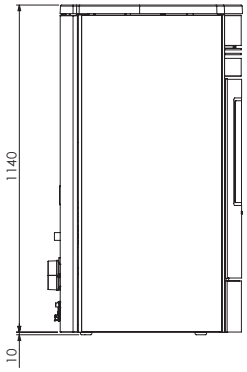

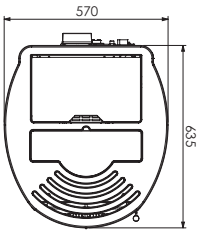

A	Ø 50 mm
M	3/4" M
R	3/4" M
Sb	Ø 100 mm M
X	1/2" F

A Tubo di aspirazione / Combustion air inlet C Uscita acqua calda / Domestic hot water outlet C1 Canalizzazione 1 / Canalization 1 C2 Canalizzazione 2 / Canalization 2 K Carico corpo caldaia/ Loading body boiler E Allaccio elettrico / Electricity connection F Entrata acqua fredda / Domestic cold water inlet M Mandata impianto / Heating system flow R Ritorno impianto / Heating system return S Scarico ebollizione / Boiling discharge Sf Uscita fumi / Flue gas outlet Su Uscita fumi superiore / Upper flue gas outlet Sb Uscita fumi posteriore / Rear flue gas outlet X Valvola di sicurezza / Safety valve drain

CODICE • CODE	DESCRIZIONE • DESCRIPTION		PREZZO • PRICE €
SLG220	STYLE 220 GLASS	Disponibile solo con uscita fumi posteriore Only available with rear flue outlet	5.030,00

ACCESSORI • OPTIONAL		
REMOTO	Controllo remoto a parete Remote control	187,00

PRODOTTI PELLET/ INCENTIVO	ZONA F • €	ZONA E • €	ZONA D • €	ZONA C • €	ZONA B • €	ZONA A • €
STYLE 220 GLASS	2387,54	2254,90	1856,98	1459,05	1127,45	795,85

Imballo e trasporto: netto € 90,00

A+

DIVA SLIM

PELLET • THERMO

Fabbisogno di 35 kcal/m³
35 kcal/m³ requirement

cm 90x34x113 h - 220 kg

18,4 kW - 450 m³

19,8 kW | 13,8 kW | 4,6 kW | 93,1 %

CONTO TERMICO 2.0

★★★★ ECODESIGN 2022

Termo
Thermo

Potenza termica nominale Nominal heat output	Pmin-Pmax	kW	4,3-18,4
Consumo pellet Pellet consumption	Pmin-Pmax	kg/h	0,96-4,1
Autonomia di funzionamento Operation autonomy	Pmin-Pmax	h	28-7
Capacità serbatoio Tank capacity		kg	27
Scarico fumi Exhaust flue		ø	80

STONE

DOOR WITH DOUBLE GLASS

10 11

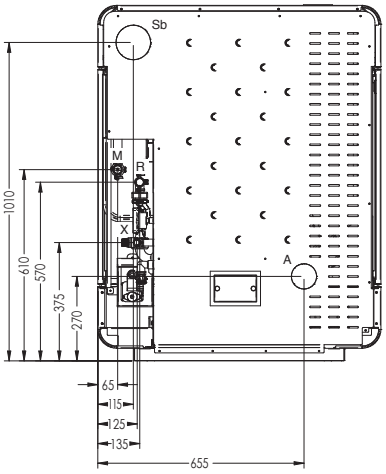

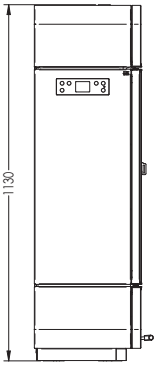

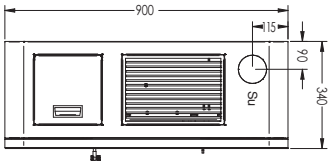

A	Ø 80 mm
M	3/4" F
R	3/4" M
Sb	80 mm M
Su	80 mm M
X	1/2" F

A Tubo di aspirazione / Combustion air inlet C Uscita acqua calda / Domestic hot water outlet C1 Canalizzazione 1 / Canalization 1 C2 Canalizzazione 2 / Canalization 2 K Carico corpo caldaia/ Loading body boiler E Allaccio elettrico / Electricity connection F Entrata acqua fredda / Domestic cold water inlet M Mandata impianto / Heating system flow R Ritorno impianto / Heating system return S Scarico ebollizione / Boiling discharge Sf Uscita fumi / Flue gas outlet Su Uscita fumi superiore / Upper flue gas outlet Sb Uscita fumi posteriore / Rear flue gas outlet X Valvola di sicurezza / Safety valve drain

CODICE • CODE	DESCRIZIONE • DESCRIPTION	PREZZO • PRICE €
DSL	DIVA SLIM	5.199,00

ACCESSORI • OPTIONAL		
TF1-DSL	Gomito ø 80 - 90° per scarico fumi posteriore o laterale ø 80 - 90° elbow for rear or side exhaust flue	45,00
MODULO.WIFI2.0	Modulo per gestione Wi-Fi Wi-Fi device	272,00
REMOTO	Controllo remoto a parete Remote control	187,00

CONTO TERMICO 2.0

PRODOTTI PELLET/ INCENTIVO	ZONA F • €	ZONA E • €	ZONA D • €	ZONA C • €	ZONA B • €	ZONA A • €
DIVA SLIM	2107,38	1990,3	1639,07	1287,84	995,15	702,46

Imballo e trasporto: netto € 70,00

A+

DIVA SLIM WOOD

PELLET • THERMO

Fabbisogno di 35 kcal/m³
35 kcal/m³ requirement

cm 90x34x113 h - 195 kg

18,4 kW - 450 m³

19,8 kW | H_2O 13,8 kW | 4,6 kW | η 93,1 %

CONTO TERMICO 2.0

★★★★ ECODESIGN 2022

Termo
Thermo

WOOD

DOOR WITH DOUBLE GLASS

12 13 14

Potenza termica nominale Nominal heat output	Pmin-Pmax	kW	4,3-18,4
Consumo pellet Pellet consumption	Pmin-Pmax	kg/h	0,96-4,1
Autonomia di funzionamento Operation autonomy	Pmin-Pmax	h	28-7
Capacità serbatoio Tank capacity		kg	27
Scarico fumi Exhaust flue		ø	80

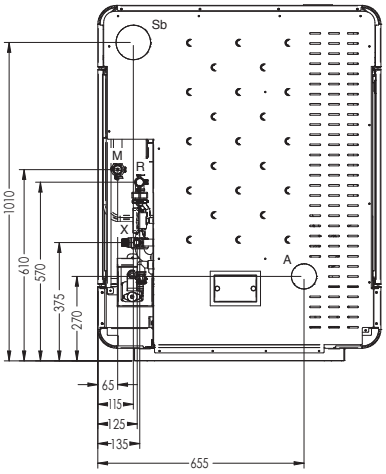

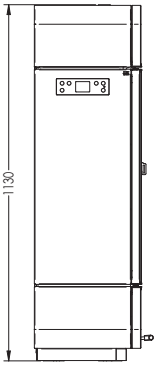

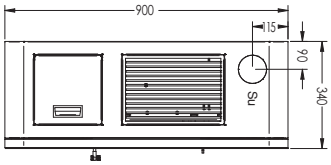

A	Ø 80 mm
M	3/4" F
R	3/4" M
Sb	80 mm M
Su	80 mm M
X	1/2" F

A Tubo di aspirazione / Combustion air inlet C Uscita acqua calda / Domestic hot water outlet C1 Canalizzazione 1 / Canalization 1 C2 Canalizzazione 2 / Canalization 2 K Carico corpo caldaia/ Loading body boiler E Allaccio elettrico / Electricity connection F Entrata acqua fredda / Domestic cold water inlet M Mandata impianto / Heating system flow R Ritorno impianto / Heating system return S Scarico ebollizione / Boiling discharge Sf Uscita fumi / Flue gas outlet Su Uscita fumi superiore / Upper flue gas outlet Sb Uscita fumi posteriore / Rear flue gas outlet X Valvola di sicurezza / Safety valve drain

CODICE • CODE	DESCRIZIONE • DESCRIPTION	PREZZO • PRICE €
DSLW	DIVA SLIM WOOD	5.320,00

ACCESSORI • OPTIONAL		
TF1-DSL	Gomito ø 80 - 90° per scarico fumi posteriore o laterale ø 80 - 90° elbow for rear or side exhaust flue	45,00
MODULO.WIFI2.0	Modulo per gestione Wi-Fi Wi-Fi device	272,00
REMOTO	Controllo remoto a parete Remote control	187,00

CONTO TERMICO 2.0

PRODOTTI PELLET/ INCENTIVO	ZONA F • €	ZONA E • €	ZONA D • €	ZONA C • €	ZONA B • €	ZONA A • €
DIVA SLIM WOOD	2107,38	1990,3	1639,07	1287,84	995,15	702,46

Imballo e trasporto: netto € 70,00

A+

DIVA GLOSS

PELLET • THERMO

Fabbisogno di 35 kcal/m³
35 kcal/m³ requirement

cm 90x34x113 h - 195 kg

18,4 kW - 450 m³

19,8 kW | 13,8 kW | 4,6 kW | η 93,1 %

CONTO TERMICO 2.0 ★★★★ ECODESIGN 2022

Termo
Thermo

STONE

DOOR WITH DOUBLE GLASS

16

Potenza termica nominale Nominal heat output	Pmin-Pmax	kW	4,3-18,4
Consumo pellet Pellet consumption	Pmin-Pmax	kg/h	0,96-4,1
Autonomia di funzionamento Operation autonomy	Pmin-Pmax	h	28-7
Capacità serbatoio Tank capacity		kg	27
Scarico fumi Exhaust flue		ø	80

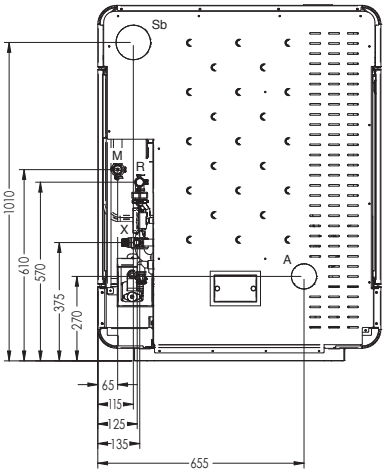

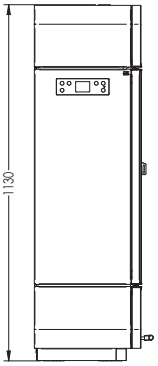

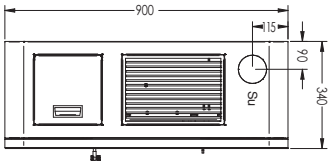

A	Ø 80 mm
M	3/4" F
R	3/4" M
Sb	80 mm M
Su	80 mm M
X	1/2" F

A Tubo di aspirazione / Combustion air inlet C Uscita acqua calda / Domestic hot water outlet C1 Canalizzazione 1 / Canalization 1 C2 Canalizzazione 2 / Canalization 2 K Carico corpo caldaia/ Loading body boiler E Allaccio elettrico / Electricity connection F Entrata acqua fredda / Domestic cold water inlet M Mandata impianto / Heating system flow R Ritorno impianto / Heating system return S Scarico ebollizione / Boiling discharge Sf Uscita fumi / Flue gas outlet Su Uscita fumi superiore / Upper flue gas outlet Sb Uscita fumi posteriore / Rear flue gas outlet X Valvola di sicurezza / Safety valve drain

CODICE • CODE	DESCRIZIONE • DESCRIPTION	PREZZO • PRICE €
DSLGA	DIVA GLOSS AVORIO	5.441,00

ACCESSORI • OPTIONAL		
TF1-DSL	Gomito ø 80 - 90° per scarico fumi posteriore o laterale ø 80 - 90° elbow for rear or side exhaust flue	45,00
MODULO.WIFI2.0	Modulo per gestione Wi-Fi Wi-Fi device	272,00
REMOTO	Controllo remoto a parete Remote control	187,00

CONTO TERMICO 2.0

PRODOTTI PELLET/ INCENTIVO	ZONA F • €	ZONA E • €	ZONA D • €	ZONA C • €	ZONA B • €	ZONA A • €
DIVA GLOSS	2107,38	1990,3	1639,07	1287,84	995,15	702,46

Imballo e trasporto: netto € 70,00

A+

DIVA 3000

PELLET • THERMO

Fabbisogno di 35 kcal/m³
35 kcal/m³ requirement

cm 78x57x113 h - 345 kg

30 kW - 740 m³

31,8 kW | H_2O 25 kW | 5 kW | η 94,1 %

CONTO TERMICO 2.0

★★★★ ECODESIGN 2022

Termo + aria frontale forzata disattivabile mod. AV e APV
Thermo + forced frontal air disconnectable mod. AV e APV

STONE

DOOR WITH DOUBLE GLASS

10 11

Potenza termica nominale Nominal heat output	Pmin-Pmax	kW	12,1-30
Consumo pellet Pellet consumption	Pmin-Pmax	kg/h	2,61-6,58
Autonomia di funzionamento Operation autonomy	Pmin-Pmax	h	18-7
Capacità serbatoio Tank capacity		kg	45
Scarico fumi Exhaust flue		ø	100

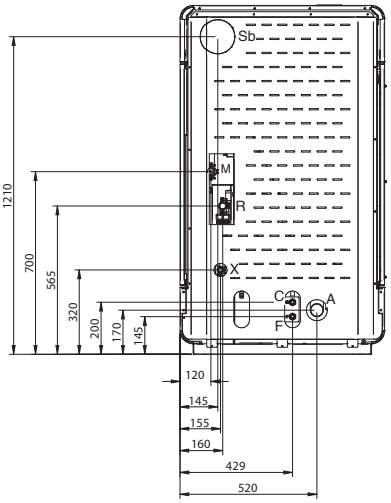

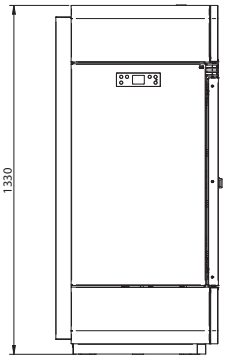

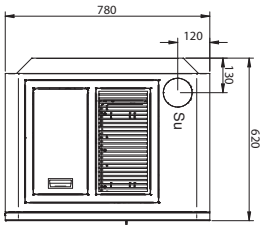

A	Ø 50 mm
C	1/2" M
F	1/2" M
M	3/4" M
R	3/4" M
Sb	Ø 80 mm M
X	1/2" M

A Tubo di aspirazione / Combustion air inlet C Uscita acqua calda / Domestic hot water outlet C1 Canalizzazione 1 / Canalization 1 C2 Canalizzazione 2 / Canalization 2 K Carico corpo caldaia/ Loading body boiler E Allaccio elettrico / Electricity connection F Entrata acqua fredda / Domestic cold water inlet M Mandata impianto / Heating system flow R Ritorno impianto / Heating system return S Scarico ebollizione / Boiling discharge Sf Uscita fumi / Flue gas outlet Su Uscita fumi superiore / Upper flue gas outlet Sb Uscita fumi posteriore / Rear flue gas outlet X Valvola di sicurezza / Safety valve drain

CODICE • CODE	DESCRIZIONE • DESCRIPTION	PREZZO • PRICE €
DV3000-A	Riscaldamento impianto - Rivestimento frontale in pietra - Rivestimento laterale in acciaio verniciato Central heating - Front in stone, sides in steel finish	5.870,00
DV3000-AP	Riscaldamento impianto - Rivestimento frontale in pietra - Rivestimento laterale in acciaio verniciato - Produzione a.c.s. Central heating - Front in stone, sides in steel finish	6.176,00
DV3000-AV	Riscaldamento impianto - Ventilatore centrifugo - Rivestimento frontale in pietra - Rivestimento laterale in acciaio verniciato Central heating - Centrifugal fan - Front in stone, sides in steel finish	5.988,00
DV3000-APV	Riscaldamento impianto - Produzione a.c.s. - Ventilatore centrifugo - Rivestimento frontale in pietra - Rivestimento lat. in acciaio verniciato Central heating - Domestic Hot Water - Centrifugal fan - Front in stone, sides in steel finish	6.294,00

ACCESSORI • OPTIONAL		
MODULO.WIFI2.0	Modulo per gestione Wi-Fi Wi-Fi device	272,00
REMOTO	Controllo remoto a parete Remote control	187,00

CONTO TERMICO 2.0

PRODOTTI PELLET/ INCENTIVO	ZONA F • €	ZONA E • €	ZONA D • €	ZONA C • €	ZONA B • €	ZONA A • €
DIVA 3000	2461,11	2324,38	1914,19	1504,01	1162,19	820,37

Imballo e trasporto: netto € 70,00

A+

DIVA 3000 WOOD

PELLET • THERMO

Fabbisogno di 35 kcal/m³
35 kcal/m³ requirement

cm 78x57x113 h - 330 kg

30 kW - 740 m³

31,8 kW | H_2O 25 kW | 5 kW | η 94,1 %

CONTO TERMICO 2.0

★★★★ ECODESIGN 2022

Termo + aria frontale forzata disattivabile mod. AV e APV
Thermo + forced frontal air disconnectable mod. AV e APV

WOOD

DOOR WITH DOUBLE GLASS

12 13 14

Potenza termica nominale Nominal heat output	Pmin-Pmax	kW	12,1-30
Consumo pellet Pellet consumption	Pmin-Pmax	kg/h	2,61-6,58
Autonomia di funzionamento Operation autonomy	Pmin-Pmax	h	18-7
Capacità serbatoio Tank capacity		kg	45
Scarico fumi Exhaust flue		ø	100

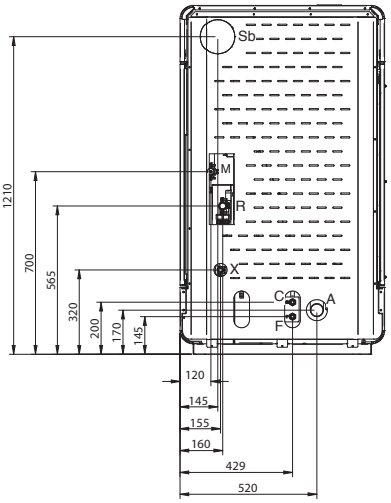

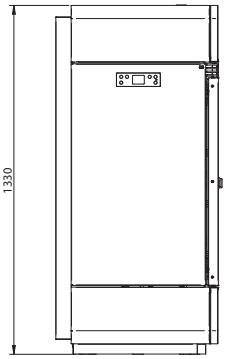

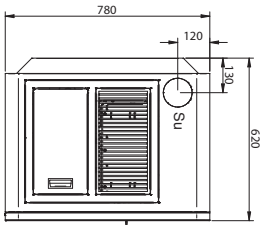

A	Ø 50 mm
C	1/2" M
F	1/2" M
M	3/4" M
R	3/4" M
Sb	Ø 80 mm M
X	1/2" M

A Tubo di aspirazione / Combustion air inlet C Uscita acqua calda / Domestic hot water outlet C1 Canalizzazione 1 / Canalization 1 C2 Canalizzazione 2 / Canalization 2 K Carico corpo caldaia/ Loading body boiler E Allaccio elettrico / Electricity connection F Entrata acqua fredda / Domestic cold water inlet M Mandata impianto / Heating system flow R Ritorno impianto / Heating system return S Scarico ebollizione / Boiling discharge Sf Uscita fumi / Flue gas outlet Su Uscita fumi superiore / Upper flue gas outlet Sb Uscita fumi posteriore / Rear flue gas outlet X Valvola di sicurezza / Safety valve drain

CODICE • CODE	DESCRIZIONE • DESCRIPTION	PREZZO • PRICE €
DV3000W-A	Riscaldamento impianto - Rivestimento frontale in legno - Rivestimento laterale in acciaio verniciato Central heating - Front in wood, sides in steel finish	5.988,00
DV3000W-AP	Riscaldamento impianto - Rivestimento frontale in legno - Rivestimento laterale in acciaio verniciato - Produzione a.c.s. Central heating - Front in wood, sides in steel finish	6.294,00
DV3000W-AV	Riscaldamento impianto - Ventilatore centrifugo - Rivestimento frontale in legno - Rivestimento laterale in acciaio verniciato Central heating - Centrifugal fan - Front in wood, sides in steel finish	6.106,00
DV3000W-APV	Riscaldamento impianto - Produzione a.c.s. - Ventilatore centrifugo - Rivestimento frontale in legno - Rivestimento lat. in acciaio verniciato Central heating - Domestic Hot Water - Centrifugal fan - Front in wood, sides in steel finish	6.412,00

ACCESSORI • OPTIONAL		
MODULO.WIFI2.0	Modulo per gestione Wi-Fi Wi-Fi device	272,00
REMOTO	Controllo remoto a parete Remote control	187,00

CONTO TERMICO 2.0

PRODOTTI PELLET/ INCENTIVO	ZONA F • €	ZONA E • €	ZONA D • €	ZONA C • €	ZONA B • €	ZONA A • €
DIVA 3000 WOOD	2461,11	2324,38	1914,19	1504,01	1162,19	820,37

Imballo e trasporto: netto € 70,00

A+

BELVEDERE 18

PELLET • THERMO

Fabbisogno di 35 kcal/m³
35 kcal/m³ requirement

cm 56x57x105 h - 175 kg

18,4 kW - 455 m³

CONTO TERMICO 2.0

★★★★

20,9 kW	13,9 kW	4,5 kW	88,2 %

STEEL

Termo + aria frontale forzata disattivabile mod. AV e APV
Thermo + forced frontal air disconnectable mod. AV e APV

Potenza termica nominale Nominal heat output	Pmin-Pmax	kW	4,9-18,4
Consumo pellet Pellet consumption	Pmin-Pmax	kg/h	1,1-4,3
Autonomia di funzionamento Operation autonomy	Pmin-Pmax	h	24-6
Capacità serbatoio Tank capacity		kg	27
Scarico fumi Exhaust flue		ø	80

5 17 18 6 19 3

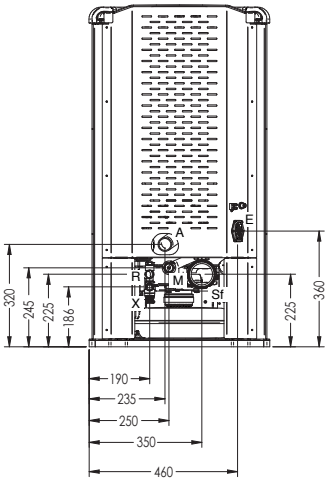

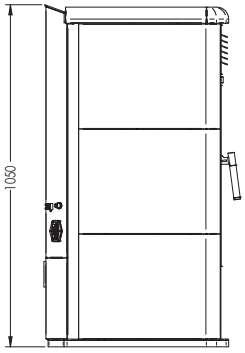

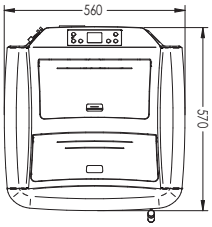

A	Ø 43 mm
M	3/4" F
R	3/4" M
Sf	80 mm M
X	1/2" F

A Tubo di aspirazione / Combustion air inlet C Uscita acqua calda / Domestic hot water outlet C1 Canalizzazione 1 / Canalization 1 C2 Canalizzazione 2 / Canalization 2 K Carico corpo caldaia/ Loading body boiler E Allaccio elettrico / Electricity connection F Entrata acqua fredda / Domestic cold water inlet M Mandata impianto / Heating system flow R Ritorno impianto / Heating system return S Scarico ebollizione / Boiling discharge Sf Uscita fumi / Flue gas outlet Su Uscita fumi superiore / Upper flue gas outlet Sb Uscita fumi posteriore / Rear flue gas outlet X Valvola di sicurezza / Safety valve drain

CODICE • CODE	DESCRIZIONE • DESCRIPTION	PREZZO • PRICE €
BV16-A	Riscaldamento impianto - Rivestimento frontale e superiore in maiolica - Rivestimento laterale in acciaio verniciato Central heating - Front and top in ceramic, sides in steel finish	4.235,00
BV16-AV	Riscaldamento impianto - Doppio ventilatore centrifugo - Rivestimento frontale e superiore in maiolica - Rivestimento laterale in acciaio verniciato Central heating - 2 centrifugal fans - Front and top in ceramic, sides in steel finish	4.356,00

Disponibile solo con uscita fumi posteriore
Only available with rear flue outlet

ACCESSORI • OPTIONAL		
MODULO.WIFI2.0	Modulo per gestione Wi-Fi Wi-Fi device	272,00
REMOTO	Controllo remoto a parete Remote control	187,00

CONTO TERMICO 2.0

PRODOTTI PELLET/ INCENTIVO	ZONA F • €	ZONA E • €	ZONA D • €	ZONA C • €	ZONA B • €	ZONA A • €
BELVEDERE 18	1685,9	1592,24	1311,26	1030,27	796,12	561,97

Imballo e trasporto: netto € 70,00

A+

BELVEDERE 22

PELLET • THERMO

Fabbisogno di 35 kcal/m³
35 kcal/m³ requirement

cm 60x62x118 h - 220 kg

20 kW - 495 m³

CONTO TERMICO 2.0

★★★★

22,4 kW	17,1 kW	2,9 kW	89,4 %
	H_2O		η

STEEL

Termo + aria frontale forzata disattivabile mod. AV e APV
Thermo + forced frontal air disconnectable mod. AV e APV

Potenza termica nominale Nominal heat output	Pmin-Pmax	kW	6,9-20
Consumo pellet Pellet consumption	Pmin-Pmax	kg/h	1,61-4,6
Autonomia di funzionamento Operation autonomy	Pmin-Pmax	h	42-9
Capacità serbatoio Tank capacity		kg	42
Scarico fumi Exhaust flue		ø	100

5 17 18 6 19 3

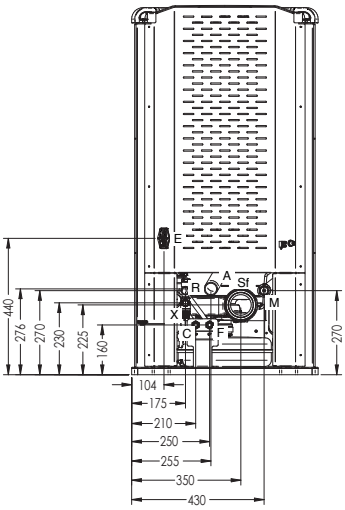

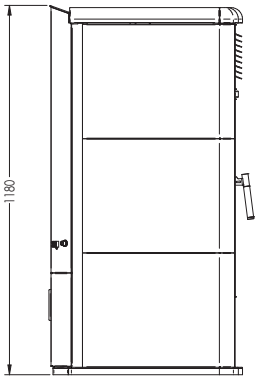

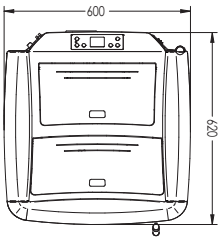

A	Ø 43 mm
C	1/2" M
F	1/2" M
M	3/4" F
R	3/4" M
Sf	80 mm M
X	1/2" F

A Tubo di aspirazione / Combustion air inlet C Uscita acqua calda / Domestic hot water outlet C1 Canalizzazione 1 / Canalization 1 C2 Canalizzazione 2 / Canalization 2 K Carico corpo caldaia/ Loading body boiler E Allaccio elettrico / Electricity connection F Entrata acqua fredda / Domestic cold water inlet M Mandata impianto / Heating system flow R Ritorno impianto / Heating system return S Scarico ebollizione / Boiling discharge Sf Uscita fumi / Flue gas outlet Su Uscita fumi superiore / Upper flue gas outlet Sb Uscita fumi posteriore / Rear flue gas outlet X Valvola di sicurezza / Safety valve drain

CODICE • CODE	DESCRIZIONE • DESCRIPTION	PREZZO • PRICE €
BV22-A	Riscaldamento impianto - Rivestimento frontale e superiore in maiolica - Rivestimento laterale in acciaio verniciato Central heating - Front and top in ceramic, sides in steel finish	4.799,00
BV22-AV	Riscaldamento impianto - Doppio ventilatore centrifugo - Rivestimento frontale e superiore in maiolica - Rivestimento laterale in acciaio verniciato Central heating - 2 centrifugal fans - Front and top in ceramic, sides in steel finish	4.926,00
BV22-AP	Riscaldamento impianto - Produzione acqua calda sanitaria - Rivestimento frontale e superiore in maiolica - Rivestimento laterale in acciaio verniciato Central heating - Domestic Hot Water - Front and top in ceramic, sides in steel finish	5.047,00
BV22-APV	Riscaldamento impianto - Produzione a.c.s. - Doppio ventilatore centrifugo - Rivestimento frontale e superiore in maiolica - Rivestimento lat. in acciaio verniciato Central heating - Domestic Hot Water - 2 centrifugal fans - Front and top in ceramic, sides in steel finish	5.174,00

Disponibile solo con uscita fumi posteriore
Only available with rear flue outlet

ACCESSORI • OPTIONAL		
MODULO.WIFI2.0	Modulo per gestione Wi-Fi Wi-Fi device	272,00
REMOTO	Controllo remoto a parete Remote control	187,00

CONTO TERMICO 2.0

PRODOTTI PELLET/ INCENTIVO	ZONA F • €	ZONA E • €	ZONA D • €	ZONA C • €	ZONA B • €	ZONA A • €
BELVEDERE 22	1734,17	1637,83	1348,8	1059,77	818,91	578,06

Imballo e trasporto: netto € 70,00

A+

BELVEDERE 22 TOP

PELLET • THERMO

Fabbisogno di 35 kcal/m³
35 kcal/m³ requirement

cm 60x62x118 h - 230 kg

20 kW - 495 m³

22,4 kW | H_2O 17,1 kW | 2,9 kW | η 89,4 %

SICURO TOP INSIDE

CONTO TERMICO 2.0

★★★★ ECODESIGN 2022

STEEL

DOOR WITH DOUBLE GLASS

Termo + aria frontale forzata disattivabile mod. AV e APV
Thermo + forced frontal air disconnectable mod. AV e APV

Potenza termica nominale Nominal heat output	Pmin-Pmax	kW	6,9-20
Consumo pellet Pellet consumption	Pmin-Pmax	kg/h	1,61-4,6
Autonomia di funzionamento Operation autonomy	Pmin-Pmax	h	32-7
Capacità serbatoio Tank capacity		kg	30
Scarico fumi Exhaust flue		ø	100

5 17 18 6 19 3

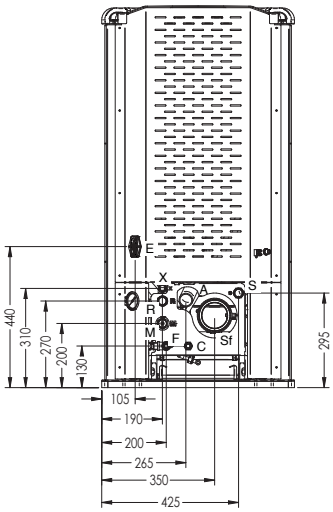

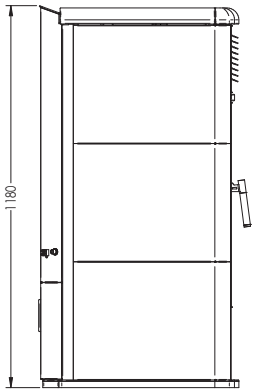

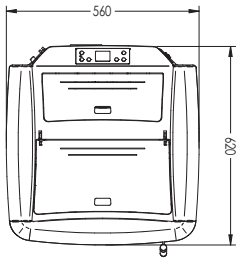

A	Ø 43 mm
C	1/2" M
F	1/2" M
M	3/4" F
R	3/4" M
S	3/4" M
Sf	Ø 100 mm M
X	1/2" F

A Tubo di aspirazione / Combustion air inlet **C** Uscita acqua calda / Domestic hot water outlet **C1** Canalizzazione 1 / Canalization 1 **C2** Canalizzazione 2 / Canalization 2 **K** Carico corpo caldaia/ Loading body boiler **E** Allaccio elettrico / Electricity connection **F** Entrata acqua fredda / Domestic cold water inlet **M** Mandata impianto / Heating system flow **R** Ritorno impianto / Heating system return **S** Scarico ebollizione / Boiling discharge **Sf** Uscita fumi / Flue gas outlet **Su** Uscita fumi superiore / Upper flue gas outlet **Sb** Uscita fumi posteriore / Rear flue gas outlet **X** Valvola di sicurezza / Safety valve drain

CODICE • CODE	DESCRIZIONE • DESCRIPTION	PREZZO • PRICE €
BV22TOP-A	Riscaldamento impianto - Rivestimento frontale e superiore in maiolica - Rivestimento laterale in acciaio verniciato Central heating - Front and top in ceramic, sides in steel finish	5.889,00
BV22TOP-AV	Riscaldamento impianto - Doppio ventilatore centrifugo - Rivestimento frontale e superiore in maiolica - Rivestimento laterale in acciaio verniciato Central heating - 2 centrifugal fans - Front and top in ceramic, sides in steel finish	6.016,00
BV22TOP-AP	Riscaldamento impianto - Produzione acqua calda sanitaria - Rivestimento frontale e superiore in maiolica - Rivestimento laterale in acciaio verniciato Central heating - Domestic Hot Water - Front and top in ceramic, sides in steel finish	6.222,00
BV22TOP-APV	Riscaldamento impianto - Produzione a.c.s. - Doppio ventilatore centrifugo - Rivestimento frontale e superiore in maiolica - Rivestimento lat. in acciaio verniciato Central heating - Domestic Hot Water - 2 centrifugal fans - Front and top in ceramic, sides in steel finish	6.349,00

Disponibile solo con uscita fumi posteriore
Only available with rear flue outlet

ACCESSORI • OPTIONAL		
MODULO.WIFI2.0	Modulo per gestione Wi-Fi Wi-Fi device	272,00
REMOTO	Controllo remoto a parete Remote control	187,00

CONTO TERMICO 2.0

PRODOTTI PELLET/ INCENTIVO	ZONA F • €	ZONA E • €	ZONA D • €	ZONA C • €	ZONA B • €	ZONA A • €
BELVEDERE 22 TOP	1734,17	1637,83	1348,8	1059,77	818,91	578,06

Imballo e trasporto: netto € 70,00

A+

BELVEDERE 28

PELLET • THERMO

Fabbisogno di 35 kcal/m³
35 kcal/m³ requirement

cm 66x65x131 h - 280 kg

23,7 kW - 600 m³

25 kW | H_2O 20,3 kW | 3,4 kW | η 94,8 %

CONTO TERMICO 2.0

★★★★ ECODESIGN 2022

Termo + aria frontale forzata disattivabile mod. AV e APV
Thermo + forced frontal air disconnectable mod. AV e APV

STEEL

DOOR WITH DOUBLE GLASS

5 17 18 6 19 3

Potenza termica nominale Nominal heat output	Pmin-Pmax	kW	6,9-23,7
Consumo pellet Pellet consumption	Pmin-Pmax	kg/h	1,5-5,18
Autonomia di funzionamento Operation autonomy	Pmin-Pmax	h	29-9
Capacità serbatoio Tank capacity		kg	44
Scarico fumi Exhaust flue		ø	100

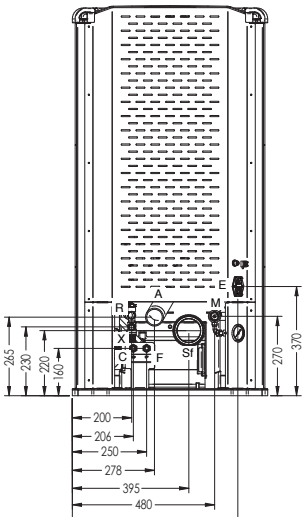

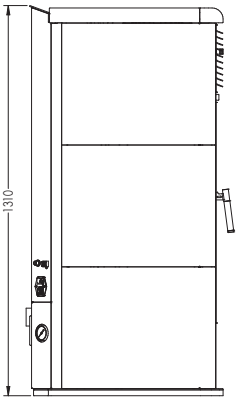

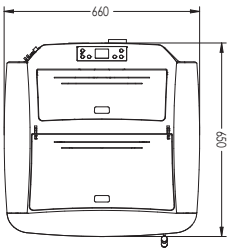

A	Ø 43 mm
C	1/2" M
F	1/2" M
M	3/4" F
R	3/4" M
Sf	Ø 100 mm M
X	1/2" F

A Tubo di aspirazione / Combustion air inlet C Uscita acqua calda / Domestic hot water outlet C1 Canalizzazione 1 / Canalization 1 C2 Canalizzazione 2 / Canalization 2 K Carico corpo caldaia/ Loading body boiler E Allaccio elettrico / Electricity connection F Entrata acqua fredda / Domestic cold water inlet M Mandata impianto / Heating system flow R Ritorno impianto / Heating system return S Scarico ebollizione / Boiling discharge Sf Uscita fumi / Flue gas outlet Su Uscita fumi superiore / Upper flue gas outlet Sb Uscita fumi posteriore / Rear flue gas outlet X Valvola di sicurezza / Safety valve drain

CODICE • CODE	DESCRIZIONE • DESCRIPTION	PREZZO • PRICE €
BV28-A	Riscaldamento impianto - Rivestimento frontale e superiore in maiolica - Rivestimento laterale in acciaio verniciato Central heating - Front and top in ceramic, sides in steel finish	5.883,00
BV28-AV	Riscaldamento impianto - Ventilatore tangenziale - Rivestimento frontale e superiore in maiolica - Rivestimento laterale in acciaio verniciato Central heating - Tangential fan - Front and top in ceramic, sides in steel finish	5.980,00
BV28-AP	Riscaldamento impianto - Produzione acqua calda sanitaria - Rivestimento frontale e superiore in maiolica - Rivestimento laterale in acciaio verniciato Central heating - Domestic Hot Water - Front and top in ceramic, sides in steel finish	6.180,00
BV28-APV	Riscaldamento impianto - Produzione a.c.s. - Ventilatore tangenziale - Rivestimento frontale e superiore in maiolica - Rivestimento lat. in acciaio verniciato Central heating - Domestic Hot Water - Tangential fan - Front and top in ceramic, sides in steel finish	6.276,00

Disponibile solo con uscita fumi posteriore
Only available with rear flue outlet

ACCESSORI • OPTIONAL		
MODULO.WIFI2.0	Modulo per gestione Wi-Fi Wi-Fi device	272,00
REMOTO	Controllo remoto a parete Remote control	187,00

CONTO TERMICO 2.0

PRODOTTI PELLET/ INCENTIVO	ZONA F • €	ZONA E • €	ZONA D • €	ZONA C • €	ZONA B • €	ZONA A • €
BELVEDERE 28	2290,54	2163,29	1781,53	1399,77	1081,64	763,51

Imballo e trasporto: netto € 90,00

A+

PFP 160 GLASS

PELLET • THERMO

Fabbisogno di 35 kcal/m³
35 kcal/m³ requirement

cm 76,5x68x69,5 h - 180 kg

15,8 kW - 390 m³

16,9 kW | H_2O 12,3 kW | 3,5 kW | η 93,6 %

CONTO TERMICO 2.0

★★★★ ECODESIGN 2022

STEEL

DOOR WITH DOUBLE GLASS

Potenza termica nominale Nominal heat output	Pmin-Pmax	kW	4,4-15,8
Consumo pellet Pellet consumption	Pmin-Pmax	kg/h	0,9-3,4
Autonomia di funzionamento Operation autonomy	Pmin-Pmax	h	28-7
Capacità serbatoio Tank capacity		kg	25
Scarico fumi Exhaust flue		ø	80

5 | 2 | 3 | INOX

+ € 160,00 netto/nett

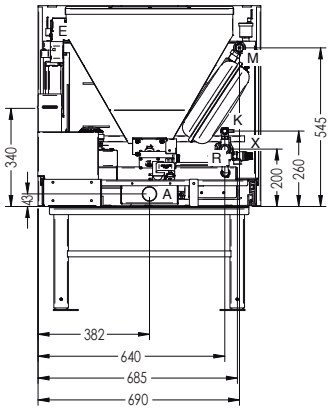

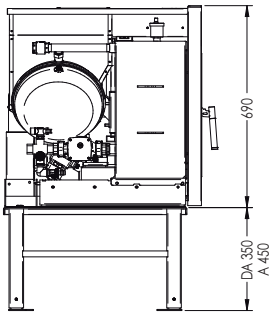

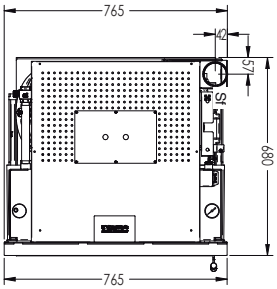

A	Ø 50 mm
K	1/2" M
M	1" M
R	1" M
Sf	80 mm M
X	1/2" F

Misure cornice: larghezza 60 mm, spessore 45 mm
Frame measures: width 60 mm, thickness 45 mm

A Tubo di aspirazione / Combustion air inlet C Uscita acqua calda / Domestic hot water outlet C1 Canalizzazione 1 / Canalization 1 C2 Canalizzazione 2 / Canalization 2 K Carico corpo caldaia/ Loading body boiler E Allaccio elettrico / Electricity connection F Entrata acqua fredda / Domestic cold water inlet M Mandata impianto / Heating system flow R Ritorno impianto / Heating system return S Scarico ebollizione / Boiling discharge Sf Uscita fumi / Flue gas outlet Su Uscita fumi superiore / Upper flue gas outlet Sb Uscita fumi posteriore / Rear flue gas outlet X Valvola di sicurezza / Safety valve drain

CODICE • CODE	DESCRIZIONE • DESCRIPTION	PREZZO • PRICE €
FPG16	Riscaldamento impianto Central heating	4.929,00

ACCESSORI • OPTIONAL		
BASAMENTO18	Basamento con piedini regolabili Base with adjustable feet PFP18	356,00
MODULO.WIFI2.0	Modulo per gestione Wi-Fi Wi-Fi device	272,00
REMOTO	Controllo remoto a parete Remote control	187,00

CONTO TERMICO 2.0

PRODOTTI PELLET/ INCENTIVO	ZONA F • €	ZONA E • €	ZONA D • €	ZONA C • €	ZONA B • €	ZONA A • €
PFP 160 GLASS	1597,71	1508,95	1242,67	976,38	754,48	532,57

Imballo e trasporto: netto € 70,00

A+

PFP 240 GLASS

PELLET • THERMO

Fabbisogno di 35 kcal/m³
35 kcal/m³ requirement

cm 86,5x77x87 h - 250 kg

24 kW - 590 m³

25,4 kW | H_2O 18,6 kW | 5,4 kW | η 94,4 %

CONTO TERMICO 2.0

★★★★ ECODESIGN 2022

STEEL

DOOR WITH DOUBLE GLASS

Potenza termica nominale Nominal heat output	Pmin-Pmax	kW	6,7-24
Consumo pellet Pellet consumption	Pmin-Pmax	kg/h	1,4-5,1
Autonomia di funzionamento Operation autonomy	Pmin-Pmax	h	44-11
Capacità serbatoio Tank capacity		kg	62
Scarico fumi Exhaust flue		ø	100

5 | 2 | 3 | INOX

+ € 160,00
netto/nett

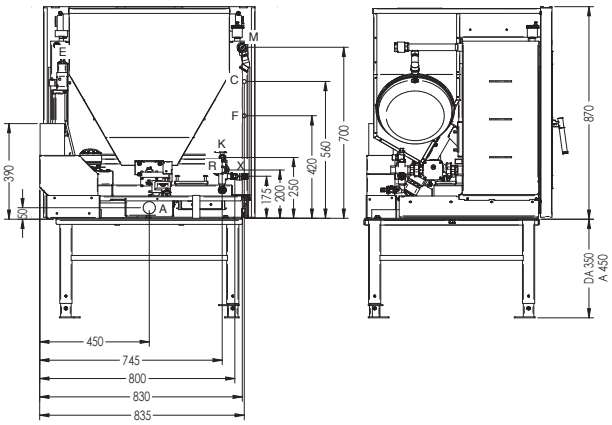

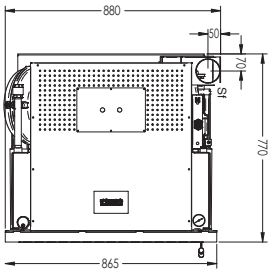

A	Ø 50 mm
C	1/2" M
F	1/2" M
K	1/2" M
M	1" M
R	1" M
Sf	Ø 100 mm M
X	1/2" F

Misure cornice: larghezza 60 mm, spessore 45 mm
Frame measures: width 60 mm, thickness 45 mm

A Tubo di aspirazione / Combustion air inlet C Uscita acqua calda / Domestic hot water outlet C1 Canalizzazione 1 / Canalization 1 C2 Canalizzazione 2 / Canalization 2 K Carico corpo caldaia/ Loading body boiler E Allaccio elettrico / Electricity connection F Entrata acqua fredda / Domestic cold water inlet M Mandata impianto / Heating system flow R Ritorno impianto / Heating system return S Scarico ebollizione / Boiling discharge Sf Uscita fumi / Flue gas outlet Su Uscita fumi superiore / Upper flue gas outlet Sb Uscita fumi posteriore / Rear flue gas outlet X Valvola di sicurezza / Safety valve drain

CODICE • CODE	DESCRIZIONE • DESCRIPTION	PREZZO • PRICE €
FPG24	Riscaldamento impianto Central heating	6.294,00
FPG24-P	Riscaldamento impianto - Produzione acqua calda sanitaria Central heating – Domestic Hot Water	6.694,00

ACCESSORI • OPTIONAL		
BASAMENTO22	Basamento con piedini regolabili Base with adjustable feet PFP22	430,00
MODULO.WIFI2.0	Modulo per gestione Wi-Fi Wi-Fi device	272,00
REMOTO	Controllo remoto a parete Remote control	187,00

CONTO TERMICO 2.0

PRODOTTI PELLET/ INCENTIVO	ZONA F • €	ZONA E • €	ZONA D • €	ZONA C • €	ZONA B • €	ZONA A • €
PFP 240 GLASS	2299,64	2171,88	1788,61	1405,34	1085,94	766,55

Imballo e trasporto: netto € 70,00

A+

SMART 80 BT

PELLET • THERMO

Fabbisogno di 35 kcal/m³
35 kcal/m³ requirement

cm 79x60x87,5 h - 235 kg

22,6 kW - 555 m³

CONTO TERMICO 2.0 ★★★★

25,7 kW	19,1 kW	3,5 kW	88,1 %
	H_2O		η

STEEL

28 15 3

Potenza termica nominale Nominal heat output	Pmin-Pmax	kW	6,8-22,6
Consumo pellet Pellet consumption	Pmin-Pmax	kg/h	1,5-5,3
Autonomia di funzionamento Operation autonomy	Pmin-Pmax	h	22-6
Capacità serbatoio Tank capacity		kg	32
Scarico fumi Exhaust flue		ø	100

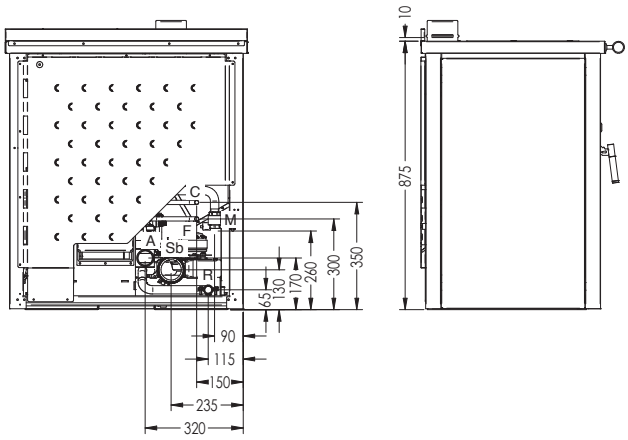

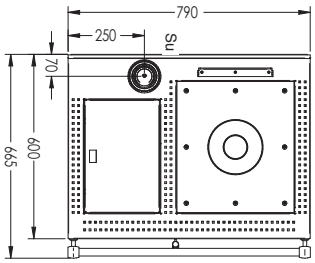

A	Ø 50 mm
C	14 mm
F	14 mm
M	3/4" F
R	3/4" M
Su	Ø 100 mm M
Sb	Ø 100 mm M

A Tubo di aspirazione / Combustion air inlet C Uscita acqua calda / Domestic hot water outlet C1 Canalizzazione 1 / Canalization 1 C2 Canalizzazione 2 / Canalization 2 K Carico corpo caldaia/ Loading body boiler E Allaccio elettrico / Electricity connection F Entrata acqua fredda / Domestic cold water inlet M Mandata impianto / Heating system flow R Ritorno impianto / Heating system return S Scarico ebollizione / Boiling discharge Sf Uscita fumi / Flue gas outlet Su Uscita fumi superiore / Upper flue gas outlet Sb Uscita fumi posteriore / Rear flue gas outlet X Valvola di sicurezza / Safety valve drain

CODICE • CODE	DESCRIZIONE • DESCRIPTION	PREZZO • PRICE €
SM80BT	Riscaldamento impianto - Uscita fumi superiore Central heating – Upper flue gas outlet	6.889,00
SM80BT-B	Riscaldamento impianto - Uscita fumi posteriore Central heating – Rear flue gas outlet	6.889,00
SM80BT-P	Riscaldamento impianto - Acqua calda sanitaria - Uscita fumi superiore Central heating – Domestic Hot Water – Upper flue gas outlet	7.325,00
SM80BT-BP	Riscaldamento impianto - Acqua calda sanitaria - Uscita fumi posteriore Central heating – Domestic Hot Water – Rear flue gas outlet	7.325,00

ACCESSORI • OPTIONAL		
HOBCOVER1	Coperchio piastra cottura con finitura in acciaio inox (1 pz) Hob cover with stainless steel finish (1 pcs)	504,00
MODULO.WIFI2.0	Modulo per gestione Wi-Fi Wi-Fi device	272,00

CONTO TERMICO 2.0

PRODOTTI PELLET/ INCENTIVO	ZONA F • €	ZONA E • €	ZONA D • €	ZONA C • €	ZONA B • €	ZONA A • €
SMART 80 BT	2256,15	2130,81	1754,78	1378,76	1065,4	752,05

Imballo e trasporto: netto € 70,00

A+

SMART 120 BT

PELLET • THERMO

Fabbisogno di 35 kcal/m³
35 kcal/m³ requirement

cm 120x60x87,5 h - 290 kg

22,6 kW - 555 m³

25,7 kW | H_2O 19,1 kW | 3,5 kW | η 88,1 %

CONTO TERMICO 2.0

★★★★ ECODESIGN 2022

STEEL

Potenza termica nominale Nominal heat output	Pmin-Pmax	kW	6,8-22,6
Consumo pellet Pellet consumption	Pmin-Pmax	kg/h	1,5-5,3
Autonomia di funzionamento Operation autonomy	Pmin-Pmax	h	22-6
Capacità serbatoio Tank capacity		kg	32
Scarico fumi Exhaust flue		ø	100

28 15 3

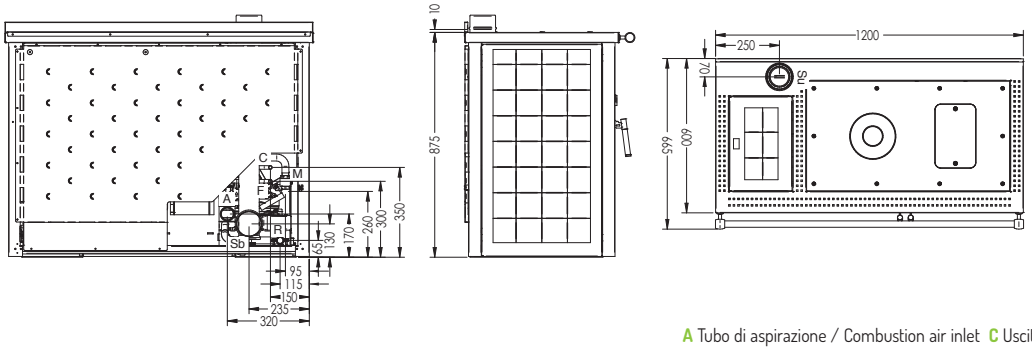

A	Ø 50 mm
C	14 mm
F	14 mm
M	3/4" F
R	3/4" M
Su	Ø 100 mm M
Sb	Ø 100 mm M

A Tubo di aspirazione / Combustion air inlet C Uscita acqua calda / Domestic hot water outlet C1 Canalizzazione 1 / Canalization 1 C2 Canalizzazione 2 / Canalization 2 K Carico corpo caldaia/ Loading body boiler E Allaccio elettrico / Electricity connection F Entrata acqua fredda / Domestic cold water inlet M Mandata impianto / Heating system flow R Ritorno impianto / Heating system return S Scarico ebollizione / Boiling discharge Sf Uscita fumi / Flue gas outlet Su Uscita fumi superiore / Upper flue gas outlet Sb Uscita fumi posteriore / Rear flue gas outlet X Valvola di sicurezza / Safety valve drain

CODICE • CODE	DESCRIZIONE • DESCRIPTION	PREZZO • PRICE €
SM120BT	Riscaldamento impianto - Uscita fumi superiore Central heating – Upper flue gas outlet	7.780,00
SM120BT-B	Riscaldamento impianto - Uscita fumi posteriore Central heating – Rear flue gas outlet	7.780,00
SM120BT-P	Riscaldamento impianto - Acqua calda sanitaria - Uscita fumi superiore Central heating – Domestic Hot Water – Upper flue gas outlet	8.215,00
SM120BT-BP	Riscaldamento impianto - Acqua calda sanitaria - Uscita fumi posteriore Central heating – Domestic Hot Water – Rear flue gas outlet	8.215,00
ACCESSORI • OPTIONAL		
CAPPA120-L	Cappa aspirante LUMINA NRS larghezza 1200 mm Extractor hood LUMINA NRS W. 1200 mm	2.550,00
CAPPA120-PT	Cappa aspirante PLANE TOP larghezza 1200 mm Extractor hood PLANE TOP W. 1200 mm	1.609,00
HOBCOVER2	Coperchi piastra cottura con finitura in acciaio inox (2 pz) Hob covers with stainless steel finish (2 pcs)	1.009,00
MODULO.WIFI2.0	Modulo per gestione Wi-Fi Wi-Fi device	272,00

CONTO TERMICO 2.0

PRODOTTI PELLET/ INCENTIVO	ZONA F • €	ZONA E • €	ZONA D • €	ZONA C • €	ZONA B • €	ZONA A • €
SMART 120 BT	2256,15	2130,81	1754,78	1378,76	1065,4	752,05

Imballo e trasporto: netto € 90,00

A+

SMART 80 INOX

PELLET • THERMO

Fabbisogno di 35 kcal/m³
35 kcal/m³ requirement

cm 79x60x87,5 h - 235 kg

22,6 kW - 555 m³

CONTO TERMICO 2.0 ★★★★

25,7 kW | H_2O 19,1 kW | 3,5 kW | η 88,1 %

STEEL

Potenza termica nominale Nominal heat output	Pmin-Pmax	kW	6,8-22,6
Consumo pellet Pellet consumption	Pmin-Pmax	kg/h	1,5-5,3
Autonomia di funzionamento Operation autonomy	Pmin-Pmax	h	22-6
Capacità serbatoio Tank capacity		kg	32
Scarico fumi Exhaust flue		ø	100

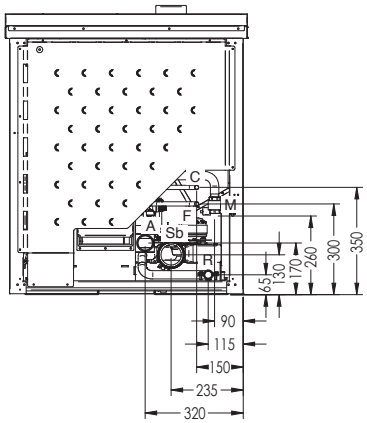

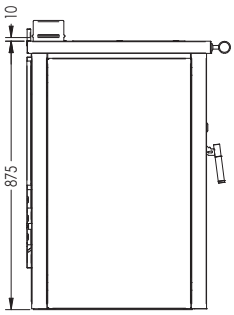

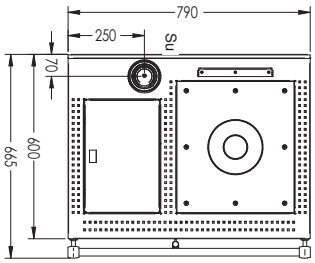

A	Ø 50 mm
C	14 mm
F	14 mm
M	3/4" F
R	3/4" M
Su	Ø 100 mm M
Sb	Ø 100 mm M

A Tubo di aspirazione / Combustion air inlet C Uscita acqua calda / Domestic hot water outlet C1 Canalizzazione 1 / Canalization 1 C2 Canalizzazione 2 / Canalization 2 K Carico corpo caldaia/ Loading body boiler E Allaccio elettrico / Electricity connection F Entrata acqua fredda / Domestic cold water inlet M Mandata impianto / Heating system flow R Ritorno impianto / Heating system return S Scarico ebollizione / Boiling discharge Sf Uscita fumi / Flue gas outlet Su Uscita fumi superiore / Upper flue gas outlet Sb Uscita fumi posteriore / Rear flue gas outlet X Valvola di sicurezza / Safety valve drain

CODICE • CODE	DESCRIZIONE • DESCRIPTION	PREZZO • PRICE €
SM80X	Riscaldamento impianto - Uscita fumi superiore Central heating – Upper flue gas outlet	6.889,00
SM80X-B	Riscaldamento impianto - Uscita fumi posteriore Central heating – Rear flue gas outlet	6.889,00
SM80X-P	Riscaldamento impianto - Acqua calda sanitaria - Uscita fumi superiore Central heating – Domestic Hot Water – Upper flue gas outlet	7.325,00
SM80X-BP	Riscaldamento impianto - Acqua calda sanitaria - Uscita fumi posteriore Central heating – Domestic Hot Water – Rear flue gas outlet	7.325,00

ACCESSORI • OPTIONAL		
HOBCOVER1	Coperchio piastra cottura con finitura in acciaio inox (1 pz) Hob cover with stainless steel finish (1 pcs)	504,00
MODULO.WIFI2.0	Modulo per gestione Wi-Fi Wi-Fi device	272,00

CONTO TERMICO 2.0

PRODOTTI PELLET/ INCENTIVO	ZONA F • €	ZONA E • €	ZONA D • €	ZONA C • €	ZONA B • €	ZONA A • €
SMART 80 INOX	2256,15	2130,81	1754,78	1378,76	1065,4	752,05

Imballo e trasporto: netto € 70,00

A+

SMART 120 INOX

PELLET • THERMO

Fabbisogno di 35 kcal/m³
35 kcal/m³ requirement

cm 120x60x87,5 h - 290 kg

22,6 kW - 555 m³

25,7 kW | H_2O 19,1 kW | 3,5 kW | η 88,1 %

CONTO TERMICO 2.0

★★★★ ECODESIGN 2022

STEEL

Potenza termica nominale Nominal heat output	Pmin-Pmax	kW	6,8-22,6
Consumo pellet Pellet consumption	Pmin-Pmax	kg/h	1,5-5,3
Autonomia di funzionamento Operation autonomy	Pmin-Pmax	h	22-6
Capacità serbatoio Tank capacity		kg	32
Scarico fumi Exhaust flue		ø	100

Forno di cottura
Cooking oven LxHxP mm 280x370x390

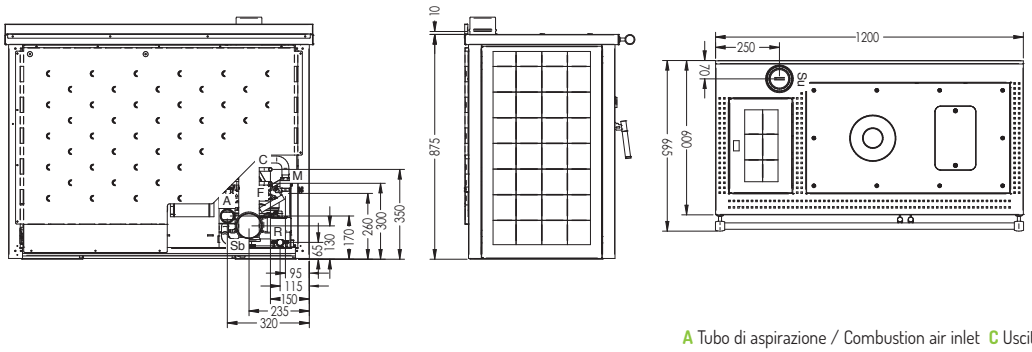

A	Ø 50 mm
C	14 mm
F	14 mm
M	3/4" F
R	3/4" M
Su	Ø 100 mm M
Sb	Ø 100 mm M

A Tubo di aspirazione / Combustion air inlet C Uscita acqua calda / Domestic hot water outlet C1 Canalizzazione 1 / Canalization 1 C2 Canalizzazione 2 / Canalization 2 K Carico corpo caldaia/ Loading body boiler E Allaccio elettrico / Electricity connection F Entrata acqua fredda / Domestic cold water inlet M Mandata impianto / Heating system flow R Ritorno impianto / Heating system return S Scarico ebollizione / Boiling discharge Sf Uscita fumi / Flue gas outlet Su Uscita fumi superiore / Upper flue gas outlet Sb Uscita fumi posteriore / Rear flue gas outlet X Valvola di sicurezza / Safety valve drain

CODICE • CODE	DESCRIZIONE • DESCRIPTION	PREZZO • PRICE €
SM120X	Riscaldamento impianto - Uscita fumi superiore Central heating – Upper flue gas outlet	7.780,00
SM120X-B	Riscaldamento impianto - Uscita fumi posteriore Central heating – Rear flue gas outlet	7.780,00
SM120X-P	Riscaldamento impianto - Acqua calda sanitaria - Uscita fumi superiore Central heating – Domestic Hot Water – Upper flue gas outlet	8.215,00
SM120X-BP	Riscaldamento impianto - Acqua calda sanitaria - Uscita fumi posteriore Central heating – Domestic Hot Water – Rear flue gas outlet	8.215,00

ACCESSORI • OPTIONAL		
CAPPA120-L	Cappa aspirante LUMINA NRS larghezza 1200 mm Extractor hood LUMINA NRS W. 1200 mm	2.550,00
CAPPA120-PT	Cappa aspirante PLANE TOP larghezza 1200 mm Extractor hood PLANE TOP W. 1200 mm	1.609,00
HOBCOVER2	Coperchi piastra cottura con finitura in acciaio inox (2 pz) Hob covers with stainless steel finish (2 pcs)	1.009,00
MODULO.WIFI2.0	Modulo per gestione Wi-Fi Wi-Fi device	272,00

CONTO TERMICO 2.0

PRODOTTI PELLET/ INCENTIVO	ZONA F • €	ZONA E • €	ZONA D • €	ZONA C • €	ZONA B • €	ZONA A • €
SMART 120 INOX	2256,15	2130,81	1754,78	1378,76	1065,4	752,05

Imballo e trasporto: netto € 90,00

A+

SMART 80 MAIOLICA

PELLET • THERMO

cm 79x60x87,5 h - 255 kg

22,6 kW - 555 m³

Fabbisogno di 35 kcal/m³

35 kcal/m³ requirement

CONTO TERMICO 2.0

★★★★

25,7 kW	19,1 kW	3,5 kW	88,1 %
	H_2O		η

CERAMIC

Potenza termica nominale Nominal heat output	Pmin-Pmax	kW	6,8-22,6
Consumo pellet Pellet consumption	Pmin-Pmax	kg/h	1,5-5,3
Autonomia di funzionamento Operation autonomy	Pmin-Pmax	h	22-6
Capacità serbatoio Tank capacity		kg	32
Scarico fumi Exhaust flue		ø	100

+€ 150,00 netto/nett

5 17 18 6 20 21 19

9 22 23 24 25 26 27

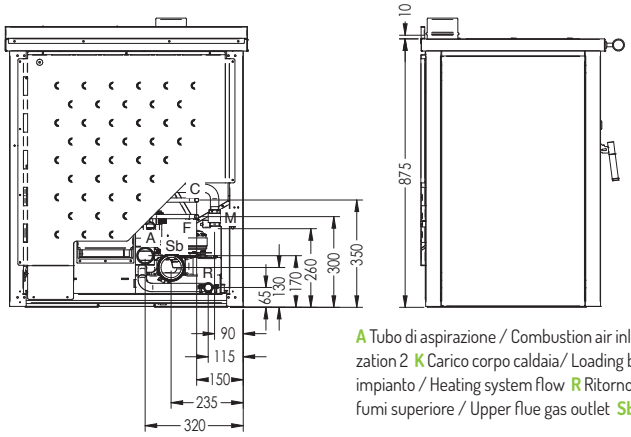

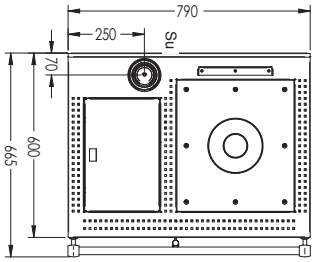

A	Ø 50 mm
C	14 mm
F	14 mm
M	3/4" F
R	3/4" M
Su	Ø 100 mm M
Sb	Ø 100 mm M

A Tubo di aspirazione / Combustion air inlet C Uscita acqua calda / Domestic hot water outlet C1 Canalizzazione 1 / Canalization 1 C2 Canalizzazione 2 / Canalization 2 K Carico corpo caldaia/ Loading body boiler E Allaccio elettrico / Electricity connection F Entrata acqua fredda / Domestic cold water inlet M Mandata impianto / Heating system flow R Ritorno impianto / Heating system return S Scarico ebollizione / Boiling discharge Sf Uscita fumi / Flue gas outlet Su Uscita fumi superiore / Upper flue gas outlet Sb Uscita fumi posteriore / Rear flue gas outlet X Valvola di sicurezza / Safety valve drain

CODICE • CODE	DESCRIZIONE • DESCRIPTION	PREZZO • PRICE €
SM80M	Riscaldamento impianto - Uscita fumi superiore Central heating – Upper flue gas outlet	6.889,00
SM80M-B	Riscaldamento impianto - Uscita fumi posteriore Central heating – Rear flue gas outlet	6.889,00
SM80M-P	Riscaldamento impianto - Acqua calda sanitaria - Uscita fumi superiore Central heating – Domestic Hot Water – Upper flue gas outlet	7.325,00
SM80M-BP	Riscaldamento impianto - Acqua calda sanitaria - Uscita fumi posteriore Central heating – Domestic Hot Water – Rear flue gas outlet	7.325,00

ACCESSORI • OPTIONAL		
HOBCOVER1	Coperchio piastra cottura con finitura in acciaio inox (1 pz) Hob cover with stainless steel finish (1 pcs)	504,00
SM80M.T-INOX	Telaio porta-piastra in acciaio INOX satinato Stainless steel hot plate frame	216,00
F-VER	Riduzione fianchi laterali in acciaio verniciati neri Painted steel side panels, discount of:	netto riduzione • net reduction – 100,00
PANN80	Pannello posteriore 80x60 cm Back panel 80x60 cm	356,00
MODULO.WIFI2.0	Modulo per gestione Wi-Fi Wi-Fi device	272,00

CONTO TERMICO 2.0

PRODOTTI PELLET/ INCENTIVO	ZONA F • €	ZONA E • €	ZONA D • €	ZONA C • €	ZONA B • €	ZONA A • €
SMART 80 MAIOLICA	2256,15	2130,81	1754,78	1378,76	1065,4	752,05

Imballo e trasporto: netto € 70,00

A+

SMART 120 MAIOLICA

PELLET • THERMO

Fabbisogno di 35 kcal/m³
35 kcal/m³ requirement

cm 120x60x87,5 h - 330 kg

22,6 kW - 555 m³

25,7 kW | H_2O 19,1 kW | 3,5 kW | η 88,1 %

CONTO TERMICO 2.0

★★★★ ECODESIGN 2022

CERAMIC

Potenza termica nominale Nominal heat output	Pmin-Pmax	kW	6-8-22,6
Consumo pellet Pellet consumption	Pmin-Pmax	kg/h	1,5-5,3
Autonomia di funzionamento Operation autonomy	Pmin-Pmax	h	22-6
Capacità serbatoio Tank capacity		kg	32
Scarico fumi Exhaust flue		ø	100

Forno di cottura
Cooking oven — LxHxP — mm — 280x370x390

+€ 150,00
netto/nett



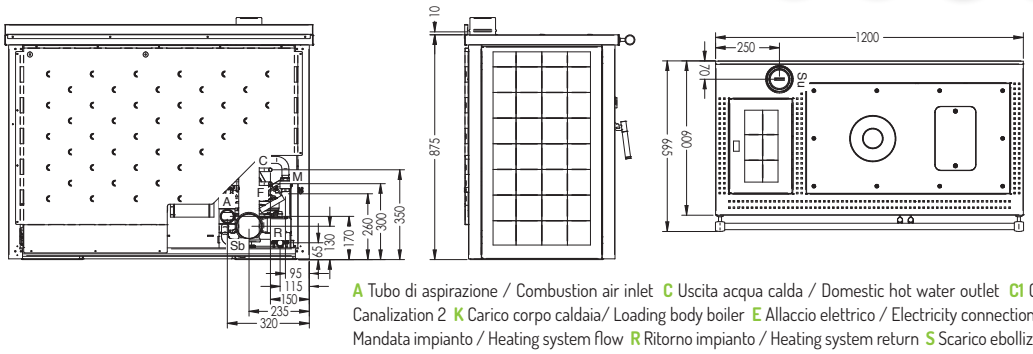

A	Ø 50 mm
C	14 mm
F	14 mm
M	3/4" F
R	3/4" M
Su	Ø 100 mm M
Sb	Ø 100 mm M

A Tubo di aspirazione / Combustion air inlet **C** Uscita acqua calda / Domestic hot water outlet **C1** Canalizzazione 1 / Canalization 1 **C2** Canalizzazione 2 / Canalization 2 **K** Carico corpo caldaia/ Loading body boiler **E** Allaccio elettrico / Electricity connection **F** Entrata acqua fredda / Domestic cold water inlet **M** Mandata impianto / Heating system flow **R** Ritorno impianto / Heating system return **S** Scarico ebollizione / Boiling discharge **Sf** Uscita fumi / Flue gas outlet **Su** Uscita fumi superiore / Upper flue gas outlet **Sb** Uscita fumi posteriore / Rear flue gas outlet **X** Valvola di sicurezza / Safety valve drain

CODICE • CODE	DESCRIZIONE • DESCRIPTION	PREZZO • PRICE €
SM120M	Riscaldamento impianto - Uscita fumi superiore Central heating – Upper flue gas outlet	7.780,00
SM120M-B	Riscaldamento impianto - Uscita fumi posteriore Central heating – Rear flue gas outlet	7.780,00
SM120M-P	Riscaldamento impianto - Acqua calda sanitaria - Uscita fumi superiore Central heating – Domestic Hot Water – Upper flue gas outlet	8.215,00
SM120M-BP	Riscaldamento impianto - Acqua calda sanitaria - Uscita fumi posteriore Central heating – Domestic Hot Water – Rear flue gas outlet	8.215,00

ACCESSORI • OPTIONAL		
CAPPA120-L	Cappa aspirante LUMINA NRS larghezza 1200 mm Extractor hood LUMINA NRS W. 1200 mm	2.550,00
CAPPA120-PT	Cappa aspirante PLANE TOP larghezza 1200 mm Extractor hood PLANE TOP W. 1200 mm	1.609,00
HOBCOVER2	Coperchi piastra cottura con finitura in acciaio inox (2 pz) Hob covers with stainless steel finish (2 pcs)	1.009,00
SM120M.T-INOX	Telaio porta-piastra in acciaio INOX satinato Stainless steel hot plate frame	272,00
F-VER	Riduzione fianchi laterali in acciaio verniciati neri Painted steel side panels, discount of:	netto riduzione • net reduction – 100,00
PANN120	Pannello posteriore 120x60 cm Back panel 120x60 cm	493,00
MODULO.WIFI2.0	Modulo per gestione Wi-Fi Wi-Fi device	272,00

CONTO TERMICO 2.0

PRODOTTI PELLET/ INCENTIVO	ZONA F • €	ZONA E • €	ZONA D • €	ZONA C • €	ZONA B • €	ZONA A • €
SMART 120 MAIOLICA	2256,15	2130,81	1754,78	1378,76	1065,4	752,05

Imballo e trasporto: netto € 90,00

A++

ECOMPACT 190

PELLET • THERMO

Fabbisogno di 35 kcal/m³
35 kcal/m³ requirement

cm 112x50x115 h - 320 kg

18,2 kW - 450 m³

19,8 kW | H_2O 18,2 kW | η 92,3 % | H_2O 42 lt | 7 mt

CONTO TERMICO 2.0

★★★★

ECODESIGN 2022

CLASSE 5 EN 303-5

OPTIONAL PELLET VACUUM SYSTEM

STEEL

Potenza termica nominale Nominal heat output	Pmin-Pmax	kW	4,2-18,2
Consumo pellet Pellet consumption	Pmin-Pmax	kg/h	0,9-4
Autonomia di funzionamento Operation autonomy	Pmin-Pmax	h	67-15
Capacità serbatoio Tank capacity		kg	60
Scarico fumi Exhaust flue		ø	100

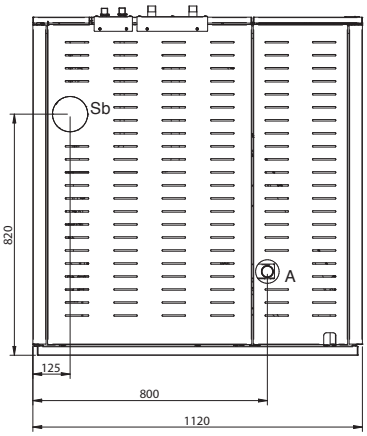

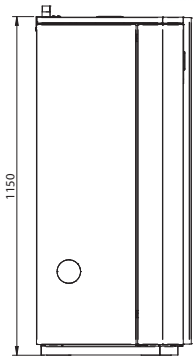

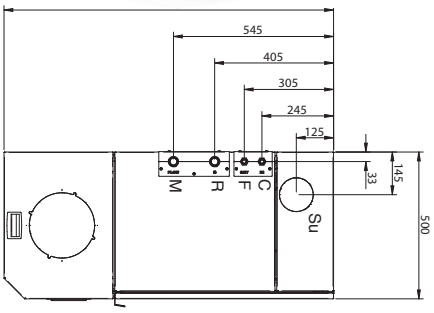

A	Ø 40 mm
M	3/4" M
R	3/4" M
Sb	Ø 100 mm M
Su	Ø 100 mm M
C	1/2" M
F	1/2" M

A Tubo di aspirazione / Combustion air inlet C Uscita acqua calda / Domestic hot water outlet C1 Canalizzazione 1 / Canalization 1 C2 Canalizzazione 2 / Canalization 2 K Carico corpo caldaia/ Loading body boiler E Allaccio elettrico / Electricity connection F Entrata acqua fredda / Domestic cold water inlet M Mandata impianto / Heating system flow R Ritorno impianto / Heating system return S Scarico ebollizione / Boiling discharge Sf Uscita fumi / Flue gas outlet Su Uscita fumi superiore / Upper flue gas outlet Sb Uscita fumi posteriore / Rear flue gas outlet X Valvola di sicurezza / Safety valve drain

CODICE • CODE	DESCRIZIONE • DESCRIPTION	PREZZO • PRICE €
ECO190	Riscaldamento impianto Central heating	5.588,00
ECO190-P	Riscaldamento impianto - Produzione acqua calda sanitaria Central heating - Domestic Hot Water	6.341,00

ACCESSORI • OPTIONAL		
CONDENSA55	Valvola anticondensa 1" - 55°C - Kv 9 m³/h Anti-condensation valve 1" - 55°C - Kv 9 m³/h	204,00
MODULO.WIFI2.0	Modulo per gestione Wi-Fi Wi-Fi device	272,00
REMOTO-i01	Controllo remoto a parete Remote control	187,00
SOND.H2020	Sonda acqua/ambiente NTC 10K per gestione bollitore/puffer NTC 10K water/environment probe for boiler/puffer management	13,00

CONTO TERMICO 2.0

PRODOTTI PELLET/ INCENTIVO	ZONA F • €	ZONA E • €	ZONA D • €	ZONA C • €	ZONA B • €	ZONA A • €
ECOMPACT 190	4422,6	4176,9	3439,8	2702,7	2088,45	1474,2

Imballo e trasporto: netto € 90,00

A+

ECOMPACT 250

PELLET • THERMO

Fabbisogno di 35 kcal/m³
35 kcal/m³ requirement

cm 118x57x122 h - 380 kg

23,4 kW - 575 m³

25,2 kW | H_2O 23,4 kW | η 92,9 % | H_2O 55 lt | 7 mt

CONTO TERMICO 2.0

★★★★

ECODESIGN 2022

CLASSE 5 EN 303-5

OPTIONAL PELLET VACUUM SYSTEM

STEEL

Potenza termica nominale Nominal heat output	Pmin-Pmax	kW	6,0-23,4
Consumo pellet Pellet consumption	Pmin-Pmax	kg/h	1,4-5,3
Autonomia di funzionamento Operation autonomy	Pmin-Pmax	h	54-15
Capacità serbatoio Tank capacity		kg	75
Scarico fumi Exhaust flue		ø	100

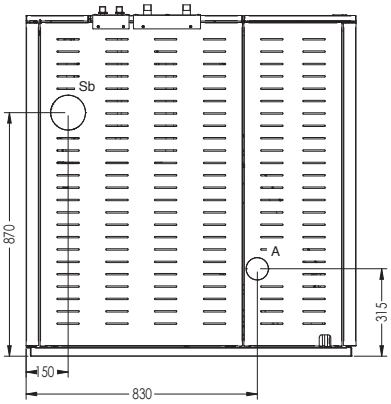

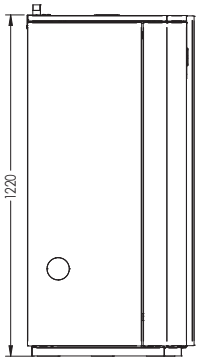

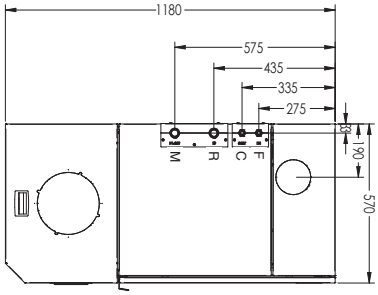

A	Ø 40 mm
C	1/2" M
F	1/2" M
M	3/4" M
R	3/4" M
Sb	Ø 100 M
Su	Ø 100 M

A Tubo di aspirazione / Combustion air inlet C Uscita acqua calda / Domestic hot water outlet C1 Canalizzazione 1 / Canalization 1 C2 Canalizzazione 2 / Canalization 2 K Carico corpo caldaia/ Loading body boiler E Allaccio elettrico / Electricity connection F Entrata acqua fredda / Domestic cold water inlet M Mandata impianto / Heating system flow R Ritorno impianto / Heating system return S Scarico ebollizione / Boiling discharge Sf Uscita fumi / Flue gas outlet Su Uscita fumi superiore / Upper flue gas outlet Sb Uscita fumi posteriore / Rear flue gas outlet X Valvola di sicurezza / Safety valve drain

CODICE • CODE	DESCRIZIONE • DESCRIPTION	PREZZO • PRICE €
ECO250	Riscaldamento impianto Central heating	5.895,00
ECO250-P	Riscaldamento impianto - Produzione acqua calda sanitaria Central heating - Domestic Hot Water	6.717,00

ACCESSORI • OPTIONAL		
CONDENSA55	Valvola anticondensa 1" - 55°C - Kv 9 m³/h Anti-condensation valve 1" - 55°C - Kv 9 m³/h	204,00
MODULO.WIFI2.0	Modulo per gestione Wi-Fi Wi-Fi device	272,00
REMOTO-i01	Controllo remoto a parete Remote control	187,00
SOND.H2020	Sonda acqua/ambiente NTC 10K per gestione bollitore/puffer NTC 10K water/environment probe for boiler/puffer management	13,00

CONTO TERMICO 2.0

PRODOTTI PELLET/ INCENTIVO	ZONA F • €	ZONA E • €	ZONA D • €	ZONA C • €	ZONA B • €	ZONA A • €
ECOMPACT 250	5686,2	5370,3	4422,6	3474,9	2685,15	1895,4

Imballo e trasporto: netto € 90,00

A+

ECOMPACT 290

PELLET • THERMO

Fabbisogno di 35 kcal/m³
35 kcal/m³ requirement

cm 118x57x122 h - 380 kg

27,4 kW - 670 m³

29,6 kW | H_2O 27,4 kW | η 92,6 % | H_2O 55 lt | 7 mt

CONTO TERMICO 2.0

★★★★

ECODESIGN 2022

CLASSE 5 EN 303-5

OPTIONAL PELLET VACUUM SYSTEM

STEEL

Potenza termica nominale Nominal heat output	Pmin-Pmax	kW	6,0-27,4
Consumo pellet Pellet consumption	Pmin-Pmax	kg/h	1,4-6,2
Autonomia di funzionamento Operation autonomy	Pmin-Pmax	h	55-13
Capacità serbatoio Tank capacity		kg	75
Scarico fumi Exhaust flue		ø	100

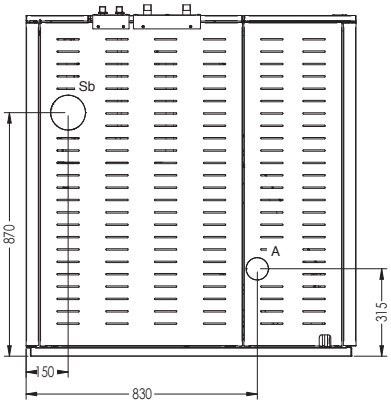

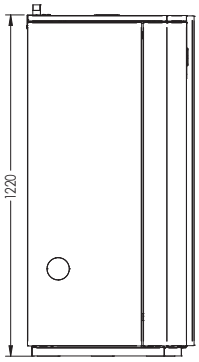

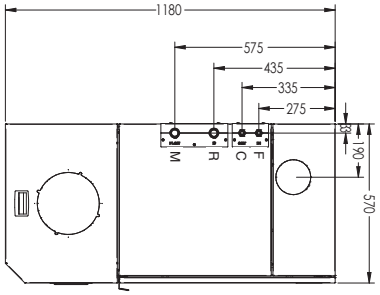

A	Ø 40 mm
C	1/2" M
F	1/2" M
M	3/4" M
R	3/4" M
Sb	Ø 100 M
Su	Ø 100 M

A Tubo di aspirazione / Combustion air inlet C Uscita acqua calda / Domestic hot water outlet C1 Canalizzazione 1 / Canalization 1 C2 Canalizzazione 2 / Canalization 2 K Carico corpo caldaia/ Loading body boiler E Allaccio elettrico / Electricity connection F Entrata acqua fredda / Domestic cold water inlet M Mandata impianto / Heating system flow R Ritorno impianto / Heating system return S Scarico ebollizione / Boiling discharge Sf Uscita fumi / Flue gas outlet Su Uscita fumi superiore / Upper flue gas outlet Sb Uscita fumi posteriore / Rear flue gas outlet X Valvola di sicurezza / Safety valve drain

CODICE • CODE	DESCRIZIONE • DESCRIPTION	PREZZO • PRICE €
ECO290	Riscaldamento impianto Central heating	6.391,00
ECO290-P	Riscaldamento impianto - Produzione acqua calda sanitaria Central heating - Domestic Hot Water	7.212,00

ACCESSORI • OPTIONAL		
CONDENSA55	Valvola anticondensa 1" - 55°C - Kv 9 m³/h Anti-condensation valve 1" - 55°C - Kv 9 m³/h	204,00
MODULO.WIFI2.0	Modulo per gestione Wi-Fi Wi-Fi device	272,00
REMOTO-i01	Controllo remoto a parete Remote control	187,00
SOND.H2020	Sonda acqua/ambiente NTC 10K per gestione bollitore/puffer NTC 10K water/environment probe for boiler/puffer management	13,00

CONTO TERMICO 2.0

PRODOTTI PELLET/ INCENTIVO	ZONA F • €	ZONA E • €	ZONA D • €	ZONA C • €	ZONA B • €	ZONA A • €
ECOMPACT 290	6658,2	6288,3	5178,6	4068,9	3144,15	2219,4

Imballo e trasporto: netto € 90,00

A+

E-CONNECT 1700

PELLET • THERMO

Fabbisogno di 35 kcal/m³
35 kcal/m³ requirement

cm 52x57x111,5 h - 180 kg

15 kW - 370 m³

15,8 kW | H_2O 15,1 kW | η 92 %

CONTO TERMICO 2.0

★★★★

ECODESIGN 2022

CLASSE 5 EN 303-5

Wi Fi

STEEL

Potenza termica nominale Nominal heat output	Pmin-Pmax	kW	4,5-15
Consumo pellet Pellet consumption	Pmin-Pmax	kg/h	1-3,4
Autonomia di funzionamento Operation autonomy	Pmin-Pmax	h	22-7
Capacità serbatoio Tank capacity		kg	22
Scarico fumi Exhaust flue		ø	80

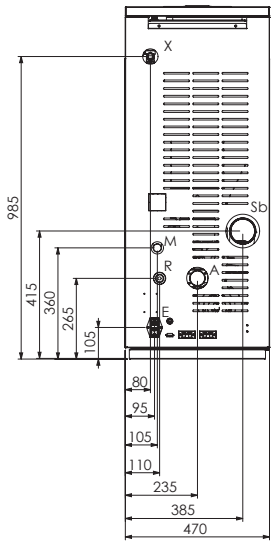

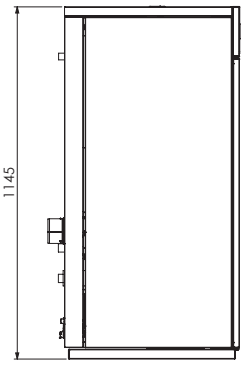

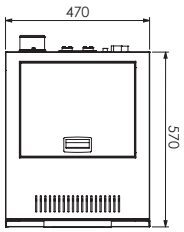

A	Ø 50 mm
M	3/4" M
R	3/4" M
Sb	Ø 80 mm M
X	1/2" F

A Tubo di aspirazione / Combustion air inlet C Uscita acqua calda / Domestic hot water outlet C1 Canalizzazione 1 / Canalization 1 C2 Canalizzazione 2 / Canalization 2 K Carico corpo caldaia/ Loading body boiler E Allaccio elettrico / Electricity connection F Entrata acqua fredda / Domestic cold water inlet M Mandata impianto / Heating system flow R Ritorno impianto / Heating system return S Scarico ebollizione / Boiling discharge Sf Uscita fumi / Flue gas outlet Su Uscita fumi superiore / Upper flue gas outlet Sb Uscita fumi posteriore / Rear flue gas outlet X Valvola di sicurezza / Safety valve drain

CODICE • CODE	DESCRIZIONE • DESCRIPTION		PREZZO • PRICE €
ECN1700	Riscaldamento impianto Central heating	Disponibile solo con uscita fumi posteriore Only available with rear flue outlet	4.686,00

ACCESSORI • OPTIONAL		
CONDENSA55	Valvola anticondensa 1" - 55°C - Kv 9 m³/h Anti-condensation valve 1" - 55°C - Kv 9 m³/h	204,00
REMOTO-i01	Controllo remoto a parete Remote control	187,00
SOND.H2020	Sonda acqua/ambiente NTC 10K per gestione bollitore/puffer NTC 10K water/environment probe for boiler/puffer management	13,00

CONTO TERMICO 2.0

PRODOTTI PELLET/ INCENTIVO	ZONA F • €	ZONA E • €	ZONA D • €	ZONA C • €	ZONA B • €	ZONA A • €
E-CONNECT 1700	*	*	*	*	*	*

* Prodotto in fase di omologazione.

Imballo e trasporto: netto € 90,00

A++

ECOLIVING 190

PELLET • THERMO

Fabbisogno di 35 kcal/m³
35 kcal/m³ requirement

cm 112x50x115 h - 320 kg

18,2 kW - 450 m³

19,7 kW | H_2O 18,2 kW | η 92,3 % | H_2O 42 lt | 7 mt

CONTO TERMICO 2.0

★★★★

ECODESIGN 2022

CLASSE 5 EN 303-5

STEEL

WOOD

Potenza termica nominale Nominal heat output	Pmin-Pmax	kW	4,2-18,2
Consumo pellet Pellet consumption	Pmin-Pmax	kg/h	0,9-4
Autonomia di funzionamento Operation autonomy	Pmin-Pmax	h	67-15
Capacità serbatoio Tank capacity		kg	60
Scarico fumi Exhaust flue		ø	100

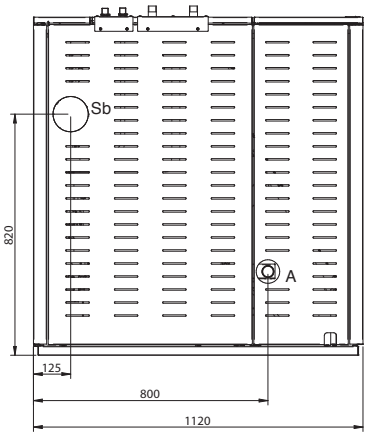

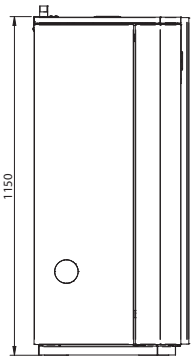

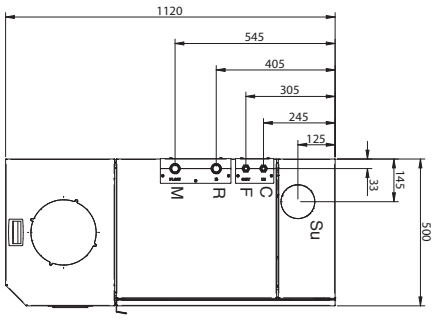

A	Ø 40 mm
M	3/4" M
R	3/4" M
Sb	Ø 100 mm M
Su	Ø 100 mm M
C	1/2" M
F	1/2" M

A Tubo di aspirazione / Combustion air inlet C Uscita acqua calda / Domestic hot water outlet C1 Canalizzazione 1 / Canalization 1 C2 Canalizzazione 2 / Canalization 2 K Carico corpo caldaia/ Loading body boiler E Allaccio elettrico / Electricity connection F Entrata acqua fredda / Domestic cold water inlet M Mandata impianto / Heating system flow R Ritorno impianto / Heating system return S Scarico ebollizione / Boiling discharge Sf Uscita fumi / Flue gas outlet Su Uscita fumi superiore / Upper flue gas outlet Sb Uscita fumi posteriore / Rear flue gas outlet X Valvola di sicurezza / Safety valve drain

CODICE • CODE	DESCRIZIONE • DESCRIPTION	PREZZO • PRICE €
ECL190	Riscaldamento impianto Central heating	6.230,00
ECL190-P	Riscaldamento impianto - Produzione acqua calda sanitaria Central heating - Domestic Hot Water	6.988,00

ACCESSORI • OPTIONAL		
CONDENSA55	Valvola anticondensa 1" - 55°C - Kv 9 m³/h Anti-condensation valve 1" - 55°C - Kv 9 m³/h	204,00
MODULO.WIFI2.0	Modulo per gestione Wi-Fi Wi-Fi device	272,00
REMOTO-i01	Controllo remoto a parete Remote control	187,00
SOND.H2020	Sonda acqua/ambiente NTC 10K per gestione bollitore/puffer NTC 10K water/environment probe for boiler/puffer management	13,00

CONTO TERMICO 2.0

PRODOTTI PELLET/ INCENTIVO	ZONA F • €	ZONA E • €	ZONA D • €	ZONA C • €	ZONA B • €	ZONA A • €
ECOLIVING 190	4422,6	4176,9	3439,8	2702,7	2088,45	1474,2

Imballo e trasporto: netto € 90,00

A+

ECOMPACT 250 S

PELLET • THERMO

Fabbisogno di 35 kcal/m³
35 kcal/m³ requirement

cm 118x57x122 h - 380 kg

23,5 kW - 575 m³

25,2 kW | H_2O 23,5 kW | η 93,4 % | H_2O 55 lt

CONTO TERMICO 2.0

★★★★★

ECODESIGN 2022

CLASSE 5 EN 303-5

OPTIONAL PELLET VACUUM SYSTEM

STEEL

Potenza termica nominale Nominal heat output	Pmin-Pmax	kW	6,9-23,5
Consumo pellet Pellet consumption	Pmin-Pmax	kg/h	1,5-5,2
Autonomia di funzionamento Operation autonomy	Pmin-Pmax	h	54-15
Capacità serbatoio Tank capacity		kg	75
Scarico fumi Exhaust flue		ø	100

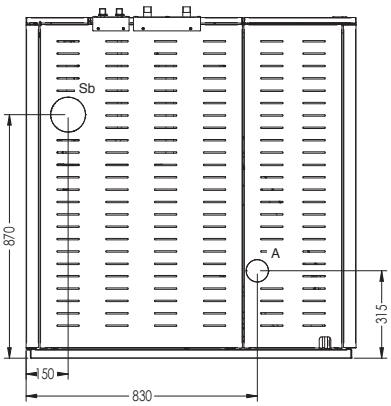

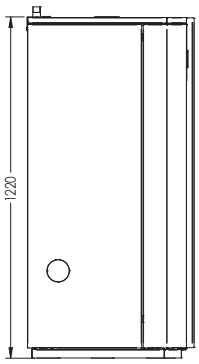

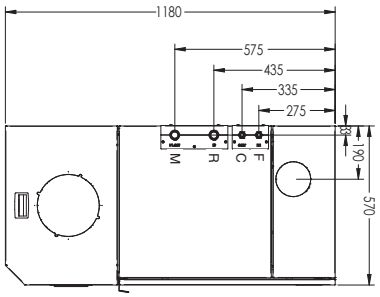

A	Ø 40 mm
C	1/2" M
F	1/2" M
M	3/4" M
R	3/4" M
Sb	Ø 100 M
Su	Ø 100 M

A Tubo di aspirazione / Combustion air inlet C Uscita acqua calda / Domestic hot water outlet C1 Canalizzazione 1 / Canalization 1 C2 Canalizzazione 2 / Canalization 2 K Carico corpo caldaia/ Loading body boiler E Allaccio elettrico / Electricity connection F Entrata acqua fredda / Domestic cold water inlet M Mandata impianto / Heating system flow R Ritorno impianto / Heating system return S Scarico ebollizione / Boiling discharge Sf Uscita fumi / Flue gas outlet Su Uscita fumi superiore / Upper flue gas outlet Sb Uscita fumi posteriore / Rear flue gas outlet X Valvola di sicurezza / Safety valve drain

CODICE • CODE	DESCRIZIONE • DESCRIPTION	PREZZO • PRICE €
ECO250S	Riscaldamento impianto Central heating	6.388,00
ECO250S-P	Riscaldamento impianto - Produzione acqua calda sanitaria Central heating - Domestic Hot Water	7.276,00

ACCESSORI • OPTIONAL		
CONDENSA55	Valvola anticondensa 1" - 55°C - Kv 9 m³/h Anti-condensation valve 1" - 55°C - Kv 9 m³/h	204,00
SCHE.DISP.TFT. T96X55.NL	Scheda display TFT TOUCH 96X55 mm. bianco senza logo TFT TOUCH 96X55 mm display card. white without logo	242,00
SOND.H2020	Sonda acqua/ambiente NTC 10K per gestione bollitore/puffer NTC 10K water/environment probe for boiler/puffer management	13,00

CONTO TERMICO 2.0

PRODOTTI PELLET/ INCENTIVO	ZONA F • €	ZONA E • €	ZONA D • €	ZONA C • €	ZONA B • €	ZONA A • €
ECOMPACT 250s	5710,50	5393,25	4441,50	3489,75	2696,63	1903,50

Imballo e trasporto: netto € 90,00

A+

ECOMPACT 270 S

PELLET • THERMO

Fabbisogno di 35 kcal/m³
35 kcal/m³ requirement

cm 118x57x132 h - 390 kg

25,5 kW - 620 m³

27,4 kW | H_2O 25,4 kW | η 93,1 % | H_2O 55 lt

CONTO TERMICO 2.0

★★★★★ ECODESIGN 2022

CLASSE 5 EN 303-5

OPTIONAL PELLET VACUUM SYSTEM

STEEL

Potenza termica nominale Nominal heat output	Pmin-Pmax	kW	7,5-25,5
Consumo pellet Pellet consumption	Pmin-Pmax	kg/h	1,7-5,7
Autonomia di funzionamento Operation autonomy	Pmin-Pmax	h	60-15
Capacità serbatoio Tank capacity		kg	82
Scarico fumi Exhaust flue		ø	100

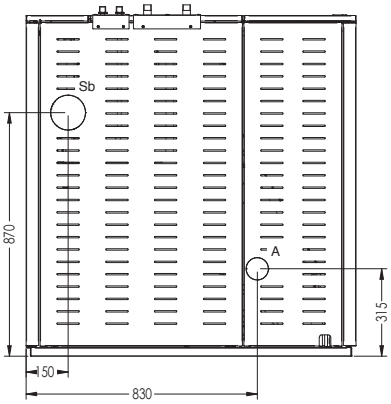

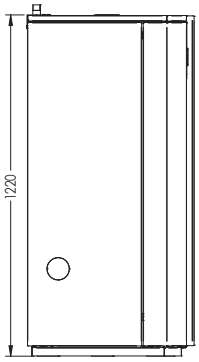

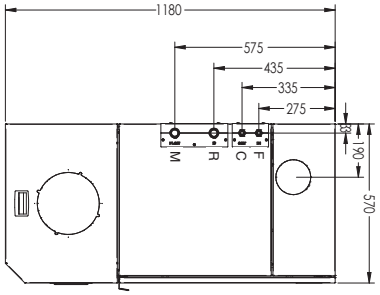

A	Ø 40 mm
C	1/2" M
F	1/2" M
M	3/4" M
R	3/4" M
Sb	Ø 100 M
Su	Ø 100 M

A Tubo di aspirazione / Combustion air inlet C Uscita acqua calda / Domestic hot water outlet C1 Canalizzazione 1 / Canalization 1 C2 Canalizzazione 2 / Canalization 2 K Carico corpo caldaia/ Loading body boiler E Allaccio elettrico / Electricity connection F Entrata acqua fredda / Domestic cold water inlet M Mandata impianto / Heating system flow R Ritorno impianto / Heating system return S Scarico ebollizione / Boiling discharge Sf Uscita fumi / Flue gas outlet Su Uscita fumi superiore / Upper flue gas outlet Sb Uscita fumi posteriore / Rear flue gas outlet X Valvola di sicurezza / Safety valve drain

CODICE • CODE	DESCRIZIONE • DESCRIPTION	PREZZO • PRICE €
ECO270S	Riscaldamento impianto Central heating	6.847,00
ECO270S-P	Riscaldamento impianto - Produzione acqua calda sanitaria Central heating - Domestic Hot Water	7.788,00

ACCESSORI • OPTIONAL		
CONDENSA55	Valvola anticondensa 1" - 55°C - Kv 9 m³/h Anti-condensation valve 1" - 55°C - Kv 9 m³/h	204,00
SCHE.DISP.TFT. T96X55.NL	Scheda display TFT TOUCH 96X55 mm. bianco senza logo TFT TOUCH 96X55 mm display card. white without logo	242,00
SOND.H2020	Sonda acqua/ambiente NTC 10K per gestione bollitore/puffer NTC 10K water/environment probe for boiler/puffer management	13,00

CONTO TERMICO 2.0

PRODOTTI PELLET/ INCENTIVO	ZONA F • €	ZONA E • €	ZONA D • €	ZONA C • €	ZONA B • €	ZONA A • €
ECOMPACT 270s	6196,50	5825,25	4819,50	3786,75	2926,13	2065,50

Imballo e trasporto: netto € 90,00

A+

ECOMPACT 290 S

PELLET • THERMO

Fabbisogno di 35 kcal/m³
35 kcal/m³ requirement

cm 118x57x122 h - 380 kg

27,5 kW - 670 m³

29,7 kW | H_2O 27,5 kW | η 92,7 % | H_2O 55 lt

CONTO TERMICO 2.0

★★★★ ECODESIGN 2022

CLASSE 5 EN 303-5

OPTIONAL PELLET VACUUM SYSTEM

STEEL

Potenza termica nominale Nominal heat output	Pmin-Pmax	kW	8,1-27,5
Consumo pellet Pellet consumption	Pmin-Pmax	kg/h	1,8-6,1
Autonomia di funzionamento Operation autonomy	Pmin-Pmax	h	55-13
Capacità serbatoio Tank capacity		kg	75
Scarico fumi Exhaust flue		ø	100

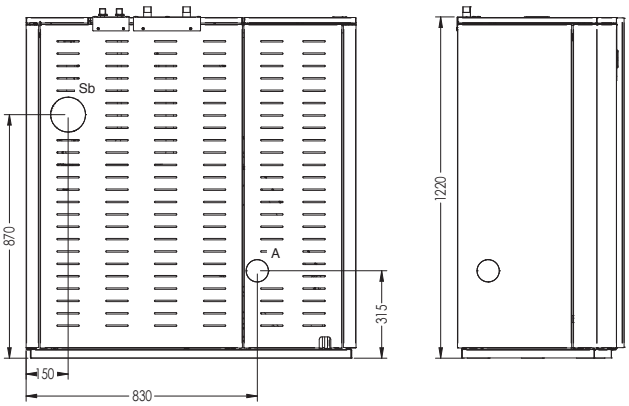

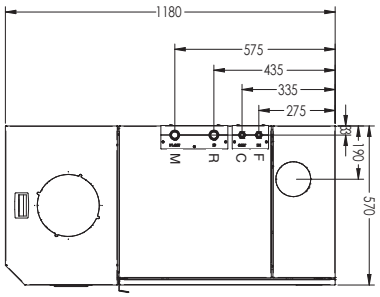

A	Ø 40 mm
C	1/2" M
F	1/2" M
M	3/4" M
R	3/4" M
Sb	Ø 100 M
Su	Ø 100 M

A Tubo di aspirazione / Combustion air inlet C Uscita acqua calda / Domestic hot water outlet C1 Canalizzazione 1 / Canalization 1 C2 Canalizzazione 2 / Canalization 2 K Carico corpo caldaia/ Loading body boiler E Allaccio elettrico / Electricity connection F Entrata acqua fredda / Domestic cold water inlet M Mandata impianto / Heating system flow R Ritorno impianto / Heating system return S Scarico ebollizione / Boiling discharge Sf Uscita fumi / Flue gas outlet Su Uscita fumi superiore / Upper flue gas outlet Sb Uscita fumi posteriore / Rear flue gas outlet X Valvola di sicurezza / Safety valve drain

CODICE • CODE	DESCRIZIONE • DESCRIPTION	PREZZO • PRICE €
ECO290S	Riscaldamento impianto Central heating	6.923,00
ECO290S-P	Riscaldamento impianto - Produzione acqua calda sanitaria Central heating - Domestic Hot Water	7.812,00

ACCESSORI • OPTIONAL		
CONDENSA55	Valvola anticondensa 1" - 55°C - Kv 9 m³/h Anti-condensation valve 1" - 55°C - Kv 9 m³/h	204,00
SCHE.DISP.TFT. T96X55.NL	Scheda display TFT TOUCH 96X55 mm. bianco senza logo TFT TOUCH 96X55 mm display card. white without logo	242,00
SOND.H2020	Sonda acqua/ambiente NTC 10K per gestione bollitore/puffer NTC 10K water/environment probe for boiler/puffer management	13,00

CONTO TERMICO 2.0

PRODOTTI PELLET/ INCENTIVO	ZONA F • €	ZONA E • €	ZONA D • €	ZONA C • €	ZONA B • €	ZONA A • €
ECOMPACT 290s	6682,50	6311,25	5197,50	4083,75	3155,63	2227,50

Imballo e trasporto: netto € 90,00

A+

ECOMPACT 320 S

PELLET • THERMO

Fabbisogno di 35 kcal/m³
35 kcal/m³ requirement

cm 118x57x132 h - 390 kg

29,8 kW - 720 m³

32,3 kW | H_2O 29,8 kW | η 92,3 % | H_2O 55 lt

CONTO TERMICO 2.0

★★★★★

ECODESIGN 2022

CLASSE 5 EN 303-5

OPTIONAL PELLET VACUUM SYSTEM

STEEL

Potenza termica nominale Nominal heat output	Pmin-Pmax	kW	8,8-29,8
Consumo pellet Pellet consumption	Pmin-Pmax	kg/h	1,9-6,6
Autonomia di funzionamento Operation autonomy	Pmin-Pmax	h	60-12
Capacità serbatoio Tank capacity		kg	82
Scarico fumi Exhaust flue		ø	100

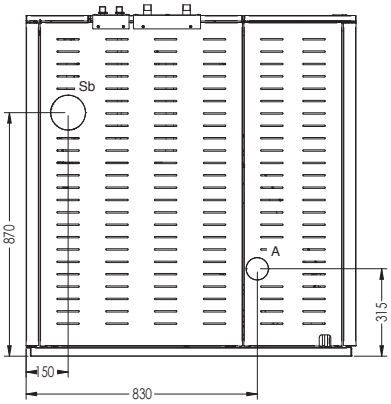

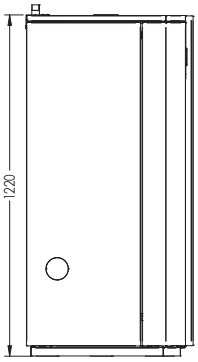

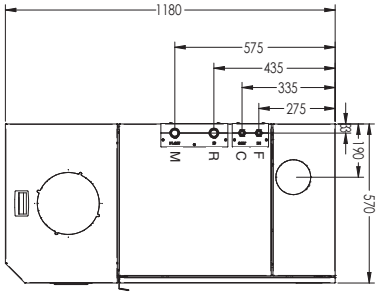

A	Ø 40 mm
C	1/2" M
F	1/2" M
M	3/4" M
R	3/4" M
Sb	Ø 100 M
Su	Ø 100 M

A Tubo di aspirazione / Combustion air inlet C Uscita acqua calda / Domestic hot water outlet C1 Canalizzazione 1 / Canalization 1 C2 Canalizzazione 2 / Canalization 2 K Carico corpo caldaia/ Loading body boiler E Allaccio elettrico / Electricity connection F Entrata acqua fredda / Domestic cold water inlet M Mandata impianto / Heating system flow R Ritorno impianto / Heating system return S Scarico ebollizione / Boiling discharge Sf Uscita fumi / Flue gas outlet Su Uscita fumi superiore / Upper flue gas outlet Sb Uscita fumi posteriore / Rear flue gas outlet X Valvola di sicurezza / Safety valve drain

CODICE • CODE	DESCRIZIONE • DESCRIPTION	PREZZO • PRICE €
ECO320S	Riscaldamento impianto Central heating	7.482,00
ECO320S-P	Riscaldamento impianto - Produzione acqua calda sanitaria Central heating - Domestic Hot Water	8.423,00

ACCESSORI • OPTIONAL		
CONDENSA55	Valvola anticondensa 1" - 55°C - Kv 9 m³/h Anti-condensation valve 1" - 55°C - Kv 9 m³/h	204,00
SCHE.DISP.TFT. T96X55.NL	Scheda display TFT TOUCH 96X55 mm. bianco senza logo TFT TOUCH 96X55 mm display card. white without logo	242,00
SOND.H2020	Sonda acqua/ambiente NTC 10K per gestione bollitore/puffer NTC 10K water/environment probe for boiler/puffer management	13,00

CONTO TERMICO 2.0

PRODOTTI PELLET/ INCENTIVO	ZONA F • €	ZONA E • €	ZONA D • €	ZONA C • €	ZONA B • €	ZONA A • €
ECOMPACT 320s	7241,40	6839,10	5632,20	4425,30	3419,55	2413,80

Imballo e trasporto: netto € 90,00

A+

ECOLIVING 270 S

PELLET • THERMO

Fabbisogno di 35 kcal/m³
35 kcal/m³ requirement

cm 118x57x132 h - 390 kg

25,5 kW - 620 m³

27,4 kW | H_2O 25,5 kW | η 93,1 % | H_2O 55 lt

CONTO TERMICO 2.0

★★★★★

ECODESIGN 2022

CLASSE 5 EN 303-5

STEEL

WOOD

Potenza termica nominale Nominal heat output	Pmin-Pmax	kW	7,5-25,5
Consumo pellet Pellet consumption	Pmin-Pmax	kg/h	1,7-5,7
Autonomia di funzionamento Operation autonomy	Pmin-Pmax	h	60-15
Capacità serbatoio Tank capacity		kg	82
Scarico fumi Exhaust flue		ø	100

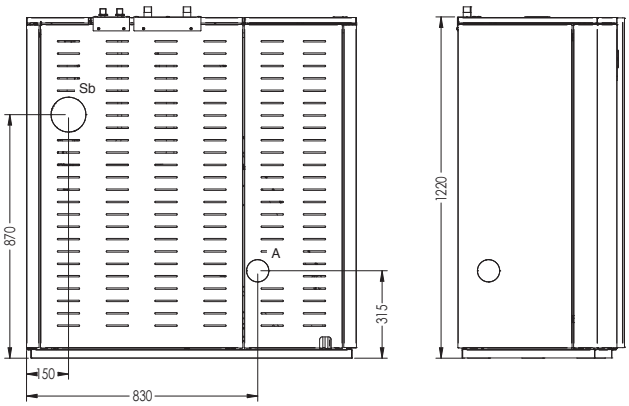

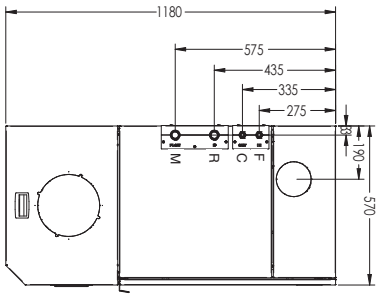

A	Ø 40 mm
C	1/2" M
F	1/2" M
M	3/4" M
R	3/4" M
Sb	Ø 100 M
Su	Ø 100 M

A Tubo di aspirazione / Combustion air inlet C Uscita acqua calda / Domestic hot water outlet C1 Canalizzazione 1 / Canalization 1 C2 Canalizzazione 2 / Canalization 2 K Carico corpo caldaia/ Loading body boiler E Allaccio elettrico / Electricity connection F Entrata acqua fredda / Domestic cold water inlet M Mandata impianto / Heating system flow R Ritorno impianto / Heating system return S Scarico ebollizione / Boiling discharge Sf Uscita fumi / Flue gas outlet Su Uscita fumi superiore / Upper flue gas outlet Sb Uscita fumi posteriore / Rear flue gas outlet X Valvola di sicurezza / Safety valve drain

CODICE • CODE	DESCRIZIONE • DESCRIPTION	PREZZO • PRICE €
ECL270S	Riscaldamento impianto Central heating	7.482,00
ECL270S-P	Riscaldamento impianto - Produzione acqua calda sanitaria Central heating - Domestic Hot Water	8.423,00

ACCESSORI • OPTIONAL		
CONDENSA55	Valvola anticondensa 1" - 55°C - Kv 9 m³/h Anti-condensation valve 1" - 55°C - Kv 9 m³/h	204,00
SCHE.DISP.TFT. T96X55.NL	Scheda display TFT TOUCH 96X55 mm. bianco senza logo TFT TOUCH 96X55 mm display card. white without logo	242,00
SOND.H2020	Sonda acqua/ambiente NTC 10K per gestione bollitore/puffer NTC 10K water/environment probe for boiler/puffer management	13,00

CONTO TERMICO 2.0

PRODOTTI PELLET/ INCENTIVO	ZONA F • €	ZONA E • €	ZONA D • €	ZONA C • €	ZONA B • €	ZONA A • €
ECOLIVING 270s	6196,50	5852,25	4819,50	3786,75	2926,13	2065,50

Imballo e trasporto: netto € 90,00

A+

ECOLIVING 320 S

PELLET • THERMO

Fabbisogno di 35 kcal/m³
35 kcal/m³ requirement

cm 118x57x132 h - 390 kg

29,8 kW - 720 m³

32,3 kW	29,8 kW	92,3 %	55 lt	7 mt

CONTO TERMICO 2.0

★★★★★

ECODESIGN 2022

CLASSE 5 EN 303-5

STEEL

WOOD

Potenza termica nominale Nominal heat output	Pmin-Pmax	kW	8,8-29,8
Consumo pellet Pellet consumption	Pmin-Pmax	kg/h	1,9-6,6
Autonomia di funzionamento Operation autonomy	Pmin-Pmax	h	60-12
Capacità serbatoio Tank capacity		kg	82
Scarico fumi Exhaust flue		ø	100

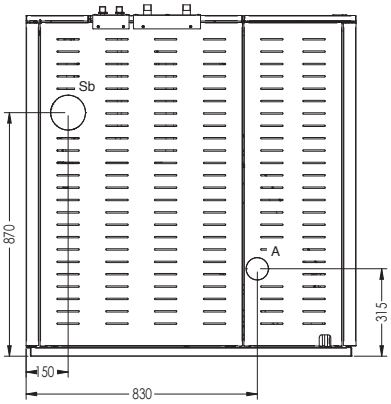

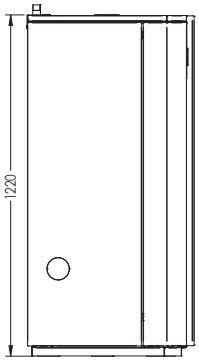

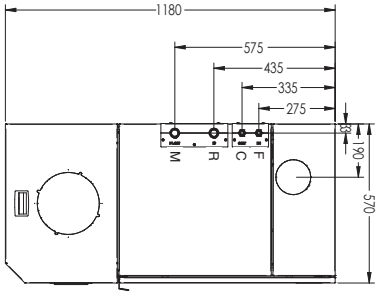

A	Ø 40 mm
C	1/2" M
F	1/2" M
M	3/4" M
R	3/4" M
Sb	Ø 100 M
Su	Ø 100 M

A Tubo di aspirazione / Combustion air inlet C Uscita acqua calda / Domestic hot water outlet C1 Canalizzazione 1 / Canalization 1 C2 Canalizzazione 2 / Canalization 2 K Carico corpo caldaia/ Loading body boiler E Allaccio elettrico / Electricity connection F Entrata acqua fredda / Domestic cold water inlet M Mandata impianto / Heating system flow R Ritorno impianto / Heating system return S Scarico ebollizione / Boiling discharge Sf Uscita fumi / Flue gas outlet Su Uscita fumi superiore / Upper flue gas outlet Sb Uscita fumi posteriore / Rear flue gas outlet X Valvola di sicurezza / Safety valve drain

CODICE • CODE	DESCRIZIONE • DESCRIPTION	PREZZO • PRICE €
ECL320S	Riscaldamento impianto Central heating	8.118,00
ECL320S-P	Riscaldamento impianto - Produzione acqua calda sanitaria Central heating - Domestic Hot Water	9.059,00

ACCESSORI • OPTIONAL		
CONDENSA55	Valvola anticondensa 1" - 55°C - Kv 9 m³/h Anti-condensation valve 1" - 55°C - Kv 9 m³/h	204,00
SCHE.DISP.TFT. T96X55.NL	Scheda display TFT TOUCH 96X55 mm. bianco senza logo TFT TOUCH 96X55 mm display card. white without logo	242,00
SOND.H2020	Sonda acqua/ambiente NTC 10K per gestione bollitore/puffer NTC 10K water/environment probe for boiler/puffer management	13,00

CONTO TERMICO 2.0

PRODOTTI PELLET/ INCENTIVO	ZONA F • €	ZONA E • €	ZONA D • €	ZONA C • €	ZONA B • €	ZONA A • €
ECOLIVING 320s	7241,40	6839,10	5632,20	4425,30	3419,55	2413,80

Imballo e trasporto: netto € 90,00

HYBRID

- ✔ Caldaia a biomassa
- ✔ Pompa di calore
- ✔ Puffer
- ✔ Unica logica elettronica
- ✔ **Pacchetto Chiavi in Mano**

- ✔ Biomass boiler
- ✔ Heat pump
- ✔ Puffer
- ✔ Single electronic logic
- ✔ **Stand alone system**

TUTTO INCLUSO / ALL INCLUSIVE:

SONDA ACQUA NTC 10K
NTC 10K WATER PROBE

ANTIVIBRANTI
VIBRATION DAMPERS

DISPLAY REMOTO TOUCH A COLORI
COLOR TOUCH REMOTE DISPLAY

FILTRO Y 1"
Y FILTER 1"

FILTRO DEFANGATORE MAGNETICO 1"
1" MAGNETIC DIRT FILTER

FLUSSOSTATO
FLOW SWITCH



MORSETTIERA DEDICATA
DEDICATED TERMINAL BLOCK

SCHEDA ESPANSIONE W055
EXPANSION BOARD W055

HYBRID 19

Caldaia a pellet Pellet boiler	**ECOMPACT 190** 18,2 kW - 450 m³
Pompa di Calore Heat pump	**Monoblocco 8 kW** **Monoblock 8 kW** con kit antigelo with antifreeze kit
Puffer	500 lt con scambiatore ACS 500 litres with DHW exchanger

CODICE • CODE	DESCRIZIONE • DESCRIPTION	PREZZO • PRICE €
HYBRID19	HYBRID 19	19.880,00

HYBRID 27

Caldaia a pellet Pellet boiler	**ECOMPACT 270** 25,5 kW - 620 m³
Pompa di Calore Heat pump	**Monoblocco 10 kW** **Monoblock 10 kW** con kit antigelo with antifreeze kit
Puffer	500 lt con scambiatore ACS 500 litres with DHW exchanger

CODICE • CODE	DESCRIZIONE • DESCRIPTION	PREZZO • PRICE €
HYBRID27	HYBRID 27	21.650,00

HYBRID 32

Caldaia a pellet Pellet boiler	**ECOMPACT 320** 29,8 kW - 720 m³
Pompa di Calore Heat pump	**Monoblocco 12 kW** **Monoblock 12 kW** con kit antigelo with antifreeze kit
Puffer	800 lt con scambiatore ACS 800 litres with DHW exchanger

CODICE • CODE	DESCRIZIONE • DESCRIPTION	PREZZO • PRICE €
HYBRID32	HYBRID 32	23.410,00

Imballo e trasporto: netto € 260,00

PELLET VACUUM SYSTEM

Centrale aspirante con control panel e dosatore integrato.

Vacuum operated system with control panel and integrated pellet dispensing unit.

	CODICE • CODE	DESCRIZIONE • DESCRIPTION	PREZZO • PRICE €
	PVS.BOX1	**BOX 1** PELLET VACUUM SYSTEM	1.229,00

Imballo e trasporto: netto € 70,00

	CODICE • CODE	DESCRIZIONE • DESCRIPTION	PREZZO • PRICE €
	PVS.BOX2	**BOX 2** PELLET VACUUM SYSTEM + PELLET STORAGE Magazzino di stoccaggio/Magazine stocking: cm 100x100x115 h - 460 kg	3.193,00

Imballo e trasporto: netto € 70,00

ACCESSORI • OPTIONAL		
PVS.EXTRA.ST380	Moduli di elevazione per l' aumento della capacità del magazzino di stoccaggio (max 2 pezzi) - h 600 mm - kg 380 - lt 540 Vertical expansion modules to increase the capacity of the elevation stocking magazine (2 pieces max) - h 600 mm - kg 380 - lt 540	329,00
PVS.PIPE-D50L20	Tubo flessibile trasparente antistatico - ø 50 mm - L 20 m Transparent anti-static hose - ø 50 mm - L 20 m	556,00
PVS.FILTER	Sistema di filtraggio Trapdust - 380 x 570 mm Trapdus filtering system - 380 x 570 mm	306,00
PVS.BAG5.FILTER	Sacchetti ricambio per filtro Trapdust - 5 pz. Spare bags for Trapdust filter - 5 pcs.	30,00

BOOST 160 ACS

THERMOBOOST

cm 56 Ø - 105 h - 64 kg

BOLLITORE PER PRODUZIONE ACQUA CALDA SANITARIA

TANK FOR SANITARY HOT WATER PRODUCTION

Volume utile Storage volume	l	143
Scambiatore Pipe coil	m^2	0,7
Potenza assorbita Rated power input	kW	16
Portata necessaria al serpentino Necessary capacity heat-exchanger	m^3/h	0,7
Perdite di carico Pressure loss	mbar	24

INTEGRABILE SU TUTTI I TIPI DI IMPIANTI
RAPIDITÀ DI ACCUMULO
CON EROGAZIONE ABBONDANTE E CONTINUA
ALTA EFFICIENZA PER BASSI COSTI DI ESERCIZIO
ASSOLUTA IGIENE
LUNGA DURATA SENZA CORROSIONE
SEMPLICITÀ DI INSTALLAZIONE
GRAFFE PER INSTALLAZIONE A MURO
TERMOMETRO
ANODO TESTER

TO BE INTEGRATED ON ALL KIND OF PLANTS
STORAGE RAPIDITY, ABUNDANT
AND CONTINUOUS EROGATION
HIGH EFFICIENCY FOR LOW EXERCICE COSTS
ABSOLUTE HYGIENE
LONG DURABILITY WITHOUT CORROSION
SIMPLICTY OF INSTALLATION
WALL-MOUNTING BRACKETS
THERMOMETER
ANODE TESTER

CODICE • CODE	DESCRIZIONE • DESCRIPTION	PREZZO • PRICE €
BST160	Bollitore per produzione acqua calda sanitaria Tank for sanitary hot water production	812,00

Imballo e trasporto: netto € 90,00

Bollitore acqua calda sanitaria completo di protezione anodica e trattamento interno di vetrificazione secondo normative DIN 4753-3 e UNI 10025.
Isolamento: Polistirene spessore 55 mm.

Water-heater made of high quality steel with 1 fixed pipe-coil, complete with anodic protection, inside enamelled treatment according to norm DIN 4753-3 and UNI 10025.
Insulation: Polystyrene insulation 55 mm.

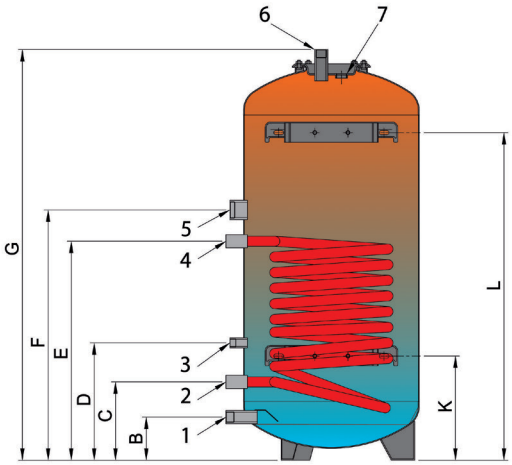

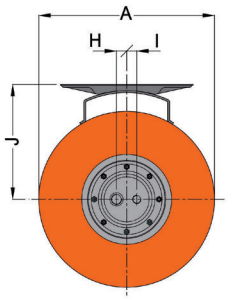

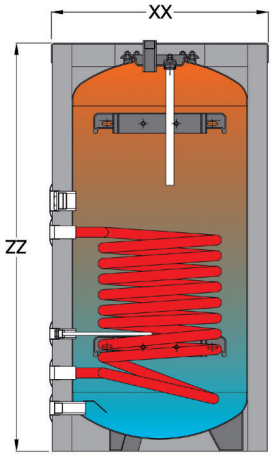

Modello Model	A	B	C	D	E	F	G	H	I	J	K	L
160	450	110	200	300	560	640	1051	26	26	294	195	838

DATI TECNICI
TECHNICAL DATA

THERMOBOOST

BOOST		160
Volume utile / Storage volume	l	143
Classe energetica - Dispersione PU rigido iniettato Energetic class - Standing loss PU foamed injected insulation	55 mm	C 75 W
Altezza totale con isolamento / Total height with insulation	**ZZ** mm	1051
Bollitore isolamento polistirene 55 mm / 55 mm polystyrene storage cylinder insul.	**XX** ø mm	560
Scambiatore / Pipe coil	m^2	0,7
Contenuto acqua serpentino / Pipe coil water capacity	l	3,8
Potenza assorbita / Absorbed power	kW	16
Portata necessaria al serpentino / Necessary capacity heat-exchanger	m^3/h	0,7
Produzione acqua sanitaria / Output sanitary water	m^3/h	0,4
Perdite di carico / Pressure loss	mbar	24
Coefficiente (DIN 4708) / Power code (DIN 4708)	NL	2
Peso a vuoto / Weight empty	kg	64
Pressione max. del primario / Max. primary operating pressure	bar	10
Pressione max. del sanitario / Max. domestic hot water pressure	bar	10
Temperatura max. / Max. temperature	°C	95

N°	TIPO DI ATTACCO / CONNECTOR TYPE	MODELLO / MODEL 160
1.	Ingresso acqua sanitaria / Domestic water inlet	3/4"
2.	Uscita circuito primario / Primary circuit outlet	3/4"
3.	Sonda di temperatura / Temperature probe	1/2"
4.	Ingresso circuito primario / Primary circuit inlet	3/4"
5.	Resistenza elettrica / Electrical resistance	1" 1/2
6.	Uscita acqua sanitaria / DHW water outlet	3/4"
7.	Anodo / Anode	3/4"

SCHEMA IMPIANTO SANITARIO
PLANT SCHEME SANITARY

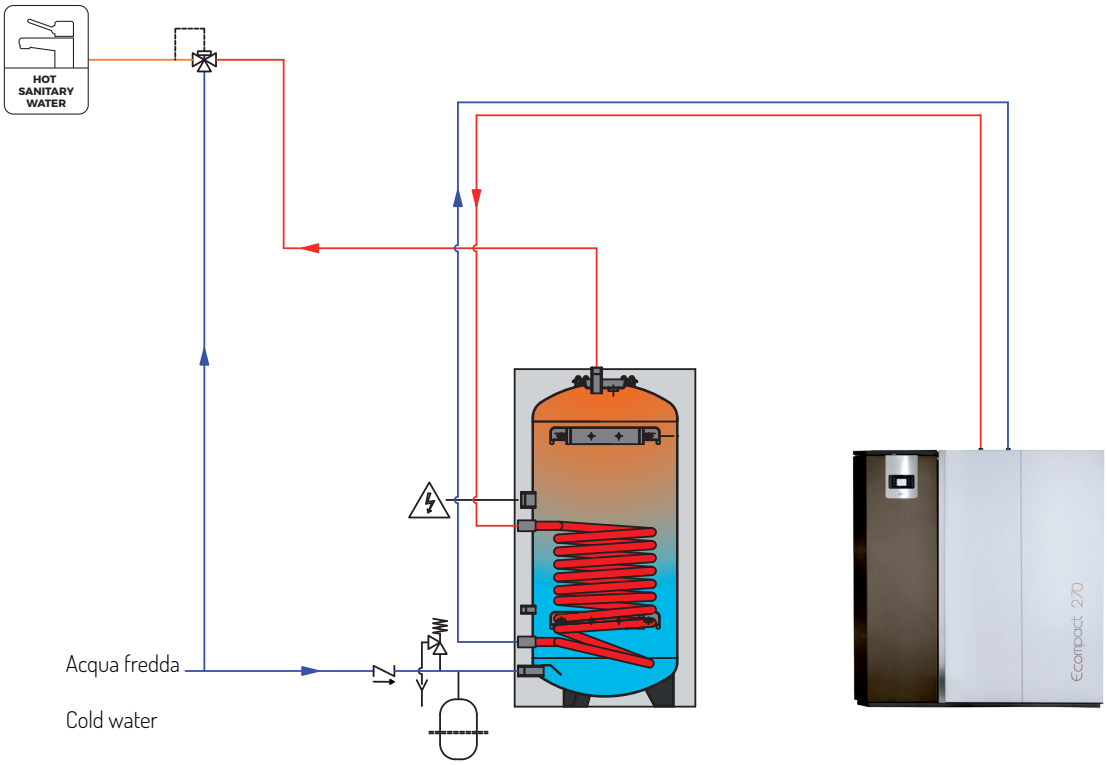

BOOST 300 ACS

THERMOBOOST

cm 60 Ø - 161 h - 93 kg

BOLLITORE INTEGRATO PER SOLARE E MISTO PER CALDAIA E PRODUZIONE DI ACQUA CALDA SANITARIA

INTEGRATED TANK FOR SOLAR HEATING AND MIXED FOR BOILER AND DOMESTIC HOT WATER PRODUCTION

Volume utile Storage volume	l	143
Scambiatore Pipe coil	m^2	0,7
Potenza assorbita Rated power input	kW	16
Portata necessaria al serpentino Necessary capacity heat-exchanger	m^3/h	0,7
Perdite di carico Pressure loss	mbar	24

INTEGRABILE SU TUTTI I TIPI DI IMPIANTI
RAPIDITÀ DI ACCUMULO
CON EROGAZIONE ABBONDANTE E CONTINUA
ALTA EFFICIENZA PER BASSI COSTI DI ESERCIZIO
ASSOLUTA IGIENE
LUNGA DURATA SENZA CORROSIONE
SEMPLICITÀ DI INSTALLAZIONE

TO BE INTEGRATED ON ALL KIND OF PLANTS
STORAGE RAPIDITY, ABUNDANT
AND CONTINUOUS EROGATION
HIGH EFFICIENCY FOR LOW EXERCICE COSTS
ABSOLUTE HYGIENE
LONG DURABILITY WITHOUT CORROSION
SIMPLICTY OF INSTALLATION

CODICE • CODE	DESCRIZIONE • DESCRIPTION	PREZZO • PRICE €
BST300	Bollitore per produzione acqua calda sanitaria con possibilità di integrazione solare Tank for sanitary hot water production with possibility of solar integration	1.053,00

Imballo e trasporto: netto € 90,00

Bollitore acqua calda sanitaria completo di protezione anodica e trattamento interno di vetrificazione secondo normative DIN 4753-3 e UNI 10025, con predisposizione per serpentino solare (optional).
Isolamento: Poliuretano rigido spessore 50 o 70 mm (mod. 150÷500), fibra poliestere 100 mm (mod. 800-1000).

Water-heater made of high quality steel with 1 fixed pipe-coil, complete with anodic protection, inside enamelled treatment according to norm DIN 4753-3 and UNI 10025.
Insulation: Foamed hard polyurethane layer 50 or 70 mm (mod.150÷500), polyester fibre 100 mm (mod. 800-1000).

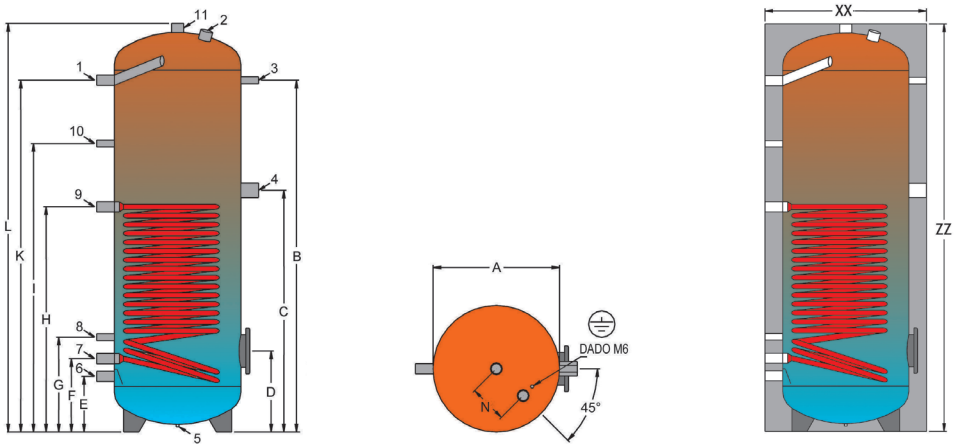

Modello Model	A	B	C	D	E	F	G	H	I	J	K	L	M	N
300	500	1390	955	320	220	290	375	890	1165	-	1390	1615	-	150

DATI TECNICI
TECHNICAL DATA

BOOST		300
Volume utile / Storage volume	l	273
Classe energetica - Dispersione PU rigido iniettato Energetic class - Standing loss PU foamed injected insulation	50 mm	C 85 W
Classe energetica - Dispersione PU rigido iniettato Energetic class - Standing loss PU foamed injected insulation	70 mm	B 63 W
Classe energetica - Dispersione fibra poliestere Energetic class - Standing loss polyester fibre	100 mm	-
Altezza totale con isolamento / Total height with insulation	**ZZ** mm	1615
Altezza massima in raddrizzamento / Diagonal size	mm	1735
Bollitore isolamento 50 mm PU rigido iniet. / Tank with 50 mm PU foamed hard polyurethane	**XX** ø mm	600
Bollitore isolamento 70 mm PU rigido iniet. / Tank with 70 mm PU foamed hard polyurethane	**XX** ø mm	640
Bollitore isolamento fibra poliestere 100 mm / Tank with 100 mm polyester fibre	**XX** ø mm	-
Scambiatore superiore / Upper pipe coil	m^2	0,8
Scambiatore inferiore / Lower pipe coil	m^2	1,2
Cont. acqua serpentino superiore / Water capacity of the upper pipe coil	l	4,1
Cont. acqua serpentino inferiore / Water capacity of the lower pipe coil	l	7,9
Potenza assorbita / Absorbed power	Sup. kW	19
	Inf. kW	29
Portata necessaria al serpentino / Necessary capacity heat-exchanger	Sup. m^3/h	0,8
	Inf. m^3/h	1,2
Produzione acqua sanitaria 80°/60°C - 10°/45°C (DIN 4708) / Output sanitary water	Sup. m^3/h	0,5
	Inf. m^3/h	0,7
Perdite di carico / Pressure loss	Sup. mbar	10
	Inf. mbar	32
Coefficiente / Power code (DIN 4708)	NL	5
Peso a vuoto / Weight empty	kg	93
Pressione max. di esercizio del sanitario / Max. working-pressure tank	bar	10
Pressione max. di esercizio dello scambiatore / Max. working-pressure heat exchanger	bar	10
Temperatura max. di esercizio del boiler / Max. working-temperature boiler	°C	95

N°	TIPO DI ATTACCO / CONNECTOR TYPE	MODELLO / MODEL 300
1.	Mandata acqua calda / Domestic hot water inlet	1"
2.	Anodo / Anode	1" 1/4
3.	Termometro - Sonda / Thermometer - Feeler	1/2"
4.	Resistenza elettrica / Electrical resistance	1" 1/2
5.	Attacco bancale (cieco) / Blind connection for fasting	1/2"
6.	Entrata acqua fredda / Cold water inlet	1"
7.	Ritorno serpentino / Water exchanger outlet	1"
8.	Termostato / Thermostat	1/2"
9.	Mandata serpentino / Water exchanger inlet	1"
10.	Ricircolo / Re-circulation	1/2"
11.	Mandata acqua calda / Domestic hot water inlet	1" 1/4
12.	Ritorno serpentino superiore / Upper water exchanger outlet	1"
13.	Mandata serpentino superiore / Upper water exchanger inlet	1"

ACCESSORI • OPTIONAL	CODICE • CODE	DESCRIZIONE • DESCRIPTION	PREZZO • PRICE €
	**SOLAR.BST300**	Kit serpentino estraibile, completo di flangia forata, serpentino in rame alettato stagnato (boiler per sanitario, copri flangia e bulloneria) Extractable heat-exchanger kit, complete with bored flange, Spiral finned copper coil-tinned (tank for sanitary water), upper cap for flange and nuts and bolts	**303,00**

A = DN100 • B = 3/4" • C = 60 mm • L = 400 mm • 5,0 kg

BOOST 600 TOTAL

THERMOBOOST

cm 85 Ø - 194 h - 170 kg

VOLANO TERMICO PER PRODUZIONE ACQUA CALDA SANITARIA, SERPENTINO ACCIAIO INOX

STORAGE TANK FOR SANITARY WATER PRODUCTION, STAINLESS STEEL WATER EXCHANGER

Volume utile Storage volume	l	600
Scambiatore Pipe coil	m^2	-
Potenza assorbita Rated power input	kW	-
Portata necessaria al serpentino Necessary capacity heat-exchanger	m^3/h	2,1
Perdite di carico Pressure loss	mbar	-

INTEGRABILE SU TUTTI I TIPI DI IMPIANTI
RAPIDITÀ DI ACCUMULO CON EROGAZIONE ABBONDANTE E CONTINUA
ALTA EFFICIENZA PER BASSI COSTI DI ESERCIZIO
ASSOLUTA IGIENE
LUNGA DURATA SENZA CORROSIONE
SEMPLICITÀ DI INSTALLAZIONE

TO BE INTEGRATED ON ALL KIND OF PLANTS
STORAGE RAPIDITY, ABUNDANT AND CONTINUOUS EROGATION
HIGH EFFICIENCY FOR LOW EXERCICE COSTS
ABSOLUTE HYGIENE
LONG DURABILITY WITHOUT CORROSION
SIMPLICTY OF INSTALLATION

CODICE • CODE	DESCRIZIONE • DESCRIPTION	PREZZO • PRICE €
BST600	Volano termico per produzione acqua calda sanitaria, con serpentino acciaio inox Storage tank for sanitary water production, stainless steel water exchanger	2.635,00

BST600T puffer acqua riscaldamento con scambiatore a serpentino corrugato AISI 316L per acqua calda sanitaria, con scambiatore a serpentino per solare e scambiatore a serpentino ausiliario (generatore aggiuntivo).
BST600S puffer acqua riscaldamento con scambiatore a serpentino corrugato AISI 316L per acqua calda sanitaria, con scambiatore a serpentino per solare.
BST600 puffer acqua riscaldamento con scambiatore a serpentino corrugato AISI 316L per acqua calda sanitaria.
Isolamento: Fibra poliestere 100 mm.

BST600T puffer water heating with corrugated stainless steel AISI 316L spiral pipe for domestic hot water, with pipe coil exchanger for solar and auxiliary coil exchanger (additional generator).
BST600S puffer water heating with corrugated stainless steel AISI 316L spiral pipe for domestic hot water, with pipe coil exchanger for solar.
BST600 puffer water heating with corrugated stainless steel AISI 316L spiral pipe for domestic hot water.
Insulation: Polyester fibre 100 mm.

Imballo e trasporto: netto € 90,00

BOOST 600 TOTAL SOLARE

THERMOBOOST

cm 85 Ø - 194 h - 195 kg

VOLANO TERMICO PER PRODUZIONE ACQUA CALDA SANITARIA, SERPENTINO ACCIAIO INOX

STORAGE TANK FOR SANITARY WATER PRODUCTION, STAINLESS STEEL WATER EXCHANGER

Volume utile Storage volume	l	600
Scambiatore Pipe coil	m^2	2,0
Potenza assorbita Rated power input	kW	48
Portata necessaria al serpentino Necessary capacity heat-exchanger	m^3/h	2,1
Perdite di carico Pressure loss	mbar	91

INTEGRABILE SU TUTTI I TIPI DI IMPIANTI
RAPIDITÀ DI ACCUMULO CON EROGAZIONE ABBONDANTE E CONTINUA
ALTA EFFICIENZA PER BASSI COSTI DI ESERCIZIO
ASSOLUTA IGIENE
LUNGA DURATA SENZA CORROSIONE
SEMPLICITÀ DI INSTALLAZIONE

TO BE INTEGRATED ON ALL KIND OF PLANTS
STORAGE RAPIDITY, ABUNDANT AND CONTINUOUS EROGATION
HIGH EFFICIENCY FOR LOW EXERCICE COSTS
ABSOLUTE HYGIENE
LONG DURABILITY WITHOUT CORROSION
SIMPLICTY OF INSTALLATION

COD. REL.2000.BST
RESISTENZA ELETTRICA 2000W PER "BOOST"
186 €

COD. REL.3000.BST
RESISTENZA ELETTRICA 3000W PER "BOOST"
195 €

CODICE • CODE	DESCRIZIONE • DESCRIPTION	PREZZO • PRICE €
BST600S	Volano termico per produzione acqua calda sanitaria, con serpentino acciaio inox e integrazione solare Storage tank for sanitary water production, stainless steel water exchanger and solare integration	2.782,00

CODICE • CODE	DESCRIZIONE • DESCRIPTION	PREZZO • PRICE €
REL.2000.BST	RESISTENZA ELETTRICA 2000W per "BOOST" ELECTRIC RESISTANCE 2000W for "BOOST"	186,00
REL.3000.BST	RESISTENZA ELETTRICA 3000W per "BOOST" ELECTRIC RESISTANCE 3000W for "BOOST"	195,00

BST600T puffer acqua riscaldamento con scambiatore a serpentino corrugato AISI 316L per acqua calda sanitaria, con scambiatore a serpentino per solare e scambiatore a serpentino ausiliario (generatore aggiuntivo).
BST600S puffer acqua riscaldamento con scambiatore a serpentino corrugato AISI 316L per acqua calda sanitaria, con scambiatore a serpentino per solare.
BST600 puffer acqua riscaldamento con scambiatore a serpentino corrugato AISI 316L per acqua calda sanitaria.
Isolamento: Fibra poliestere 100 mm.

BST600T puffer water heating with corrugated stainless steel AISI 316L spiral pipe for domestic hot water, with pipe coil exchanger for solar and auxiliary coil exchanger (additional generator).
BST600S puffer water heating with corrugated stainless steel AISI 316L spiral pipe for domestic hot water, with pipe coil exchanger for solar.
BST600 puffer water heating with corrugated stainless steel AISI 316L spiral pipe for domestic hot water.
Insulation: Polyester fibre 100 mm.

Imballo e trasporto: netto € 90,00

BOOST 600 TOTAL
BOOST 600 TOTAL SOLARE

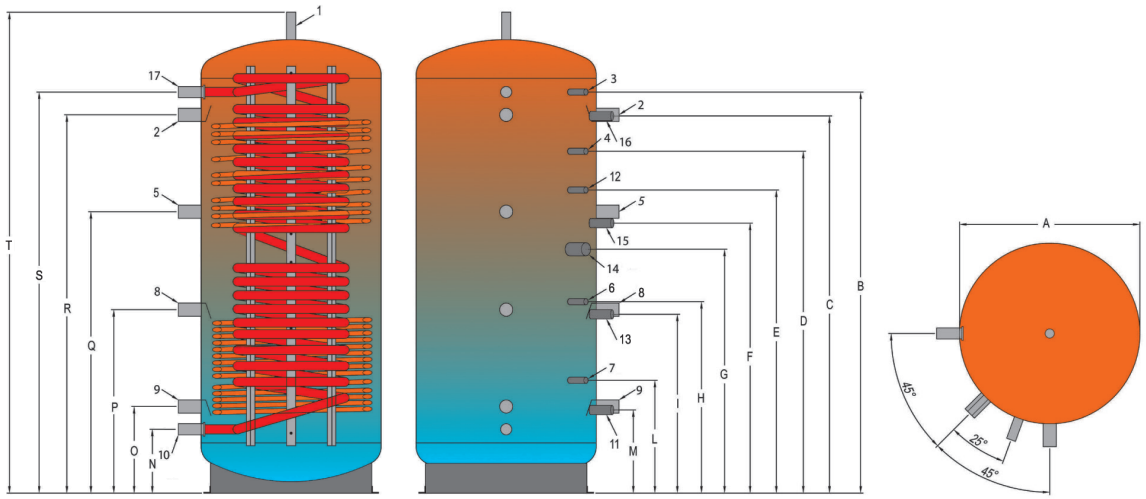

Modello Model	A	B	C	D	E	F	G	H	I	L	M	N	O	P	Q	R	S	T
580	650	1640	1500	1320	1170	1080	920	800	765	490	345	240	340	740	1140	1540	1640	1940

N°	TIPO DI ATTACCO / CONNECTOR TYPE	MODELLO / MODEL 500
1.	Sfiato / Air evacuation	1"
2.	Mandata caldaia / Heat carrier inlet	1"1/2
3.	Termometro - Sonda / Thermometer - Feeler	1/2"
4.	Sonda caldaia / Boiler Feeler	1/2"
5.	Mandata riscaldamento / Heat carrier inlet	1"1/2
6.	Sonda termica / Feeler	1/2"
7.	Sonda solare / Solar Feeler	1/2"
8.	Ritorno caldaia / Heat carrier outlet	1"1/2
9.	Ritorno riscaldamento / Heat carrier outlet	1"1/2
10.	Entrata acqua fredda sanitaria/ Domestic cold water inlet	1"1/4
11.	Ritorno energia solare / Solar energy outlet	1"
12.	Sonda / Feeler	1/2"
13.	Mandata energia solare / Solar energy inlet	1"
14.	Resistenza elettrica / Electric heater	1"1/2
15.	Ritorno energia ausiliaria / Auxiliary energy outlet	1"
16.	Mandata energia ausiliaria / Auxiliary energy inlet	1"
17.	Mandata acqua calda sanitaria / Domestic hot water inlet	1"1/4

BOOST 600T

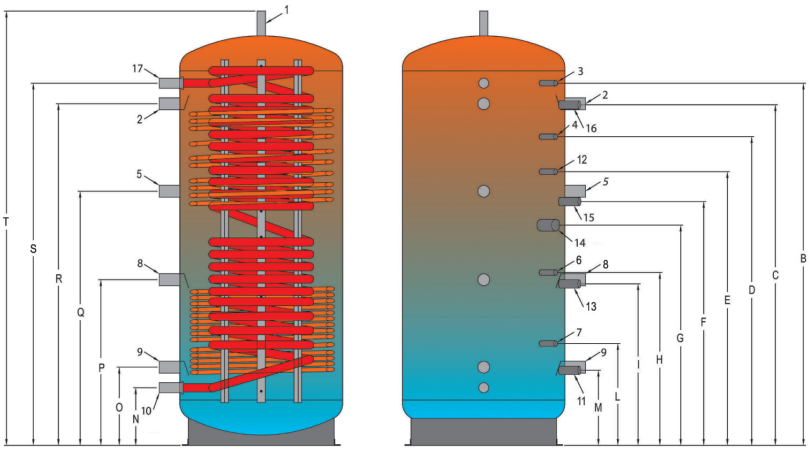

BOOST 600S

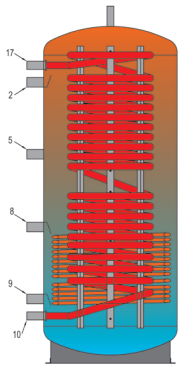

BOOST 600

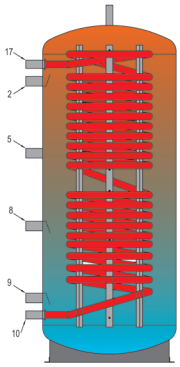

BOOST 600 - BOOST 600S - BOOST 600T		580
Capacità totale / Total capacity	l	545
Superficie tubo acqua sanitaria / Surface of domestic water pipe coil	m²	5,1
Volume acqua sanitaria / Content of domestic water pipe coil	l	32
Classe energetica - Dispersione fibra poliestere Energetic class - Standing loss polyester fibre	100 mm	C 118 W
Altezza totale con isolamento / Total height with insul.	mm	1940
Altezza massima in raddrizzamento / Diagonal size	mm	1960
Bollitore isolamento fibra poliestere 100 mm Tank with 100 mm polyester fibre	ø mm	850
Scambiatore superiore / Upper pipe coil	m²	2,0
Scambiatore inferiore / Lower pipe coil	m²	2,0
Cont. acqua serpentino superiore / Water capacity of the upper pipe coil	l	11,4
Cont. acqua serpentino inferiore / Water capacity of the lower pipe coil	l	11,4
Potenza assorbita / Absorbed power	Sup. kW	34
	Inf. kW	48
Portata necessaria al serpentino / Necessary capacity heat-exchanger	Sup. m³/h	1,7
	Inf. m³/h	2,1
Perdite di carico / Pressure loss	Sup. mbar	63
	Inf. mbar	91
Produzione acqua sanitaria 80°/60°C - 10°/45°C (DIN 4708) Output sanitary water at 80°/60°C - 10°/45°C (DIN 4708)	m³/h	0,42
	kW	17
	m³/h	0,61
	kW	25
	m³/h	0,79
	kW	32
Coefficiente (DIN 4708) / Power code (DIN 4708)	NL	1,6
Variazione del coefficiente NL a diverse temperature di esercizio del boiler Variation of the power code in the different temperatures of the tank	65°	1,0 x NL
	55°	0,75 x NL
	50°	0,55 x NL
	45°	0,3 x NL
Peso a vuoto / Weight empty	**600T** kg	220
	600S kg	195
	600 kg	170
Pressione max. di esercizio del sanitario / Max. working-pressure tank	bar	6
Pressione max. di esercizio dello scambiatore / Max. working-pressure heat exchanger	bar	10
Pressione max. di esercizio del riscaldamento / Max. working-pressure heating	bar	3
Temperatura max. di esercizio del boiler / Max. working-temperature boiler	°C	95

A+

ECOWOOD 300

WOOD • THERMO

Fabbisogno di 35 kcal/m³
35 kcal/m³ requirement

cm 69x57x131 h - 345 kg

15 kW - 370 m³

30,3 kW | H_2O 17,7 kW EN 13240 | η 85,1 % EN 13240 | SICURO TOP INSIDE

CONTO TERMICO 2.0

★★★★ ECODESIGN 2022

STEEL

Potenza termica nominale Nominal heat output		kW	25,7
Consumo legna Logs consumption	Pmin-Pmax	kg/h	2-6,8
Scarico fumi Exhaust flue		ø	180

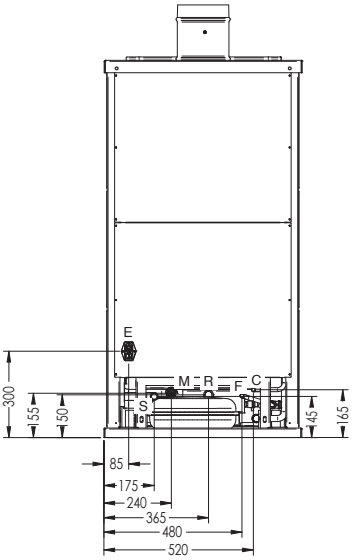

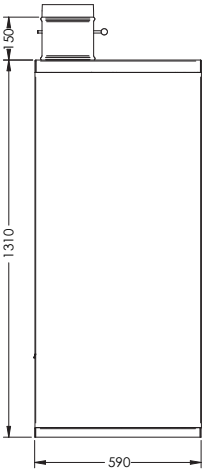

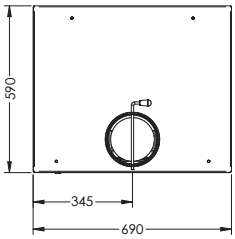

C	12 mm
F	12 mm
M	3/4" F
R	3/4" M
S	3/4" M
Sf	Ø 180 mm M

In fase di sviluppo, quote indicative.
Under development, approximate quotas.

A Tubo di aspirazione / Combustion air inlet C Uscita acqua calda / Domestic hot water outlet C1 Canalizzazione 1 / Canalization 1 C2 Canalizzazione 2 / Canalization 2 K Carico corpo caldaia/ Loading body boiler E Allaccio elettrico / Electricity connection F Entrata acqua fredda / Domestic cold water inlet M Mandata impianto / Heating system flow R Ritorno impianto / Heating system return S Scarico ebollizione / Boiling discharge Sf Uscita fumi / Flue gas outlet Su Uscita fumi superiore / Upper flue gas outlet Sb Uscita fumi posteriore / Rear flue gas outlet X Valvola di sicurezza / Safety valve drain

CODICE • CODE	DESCRIZIONE • DESCRIPTION	PREZZO • PRICE €
EW300	Riscaldamento impianto Central heating	5.487,00
EW300-P	Riscaldamento impianto - Produzione a.c.s. Central heating - Domestic Hot Water	5.835,00

ACCESSORI • OPTIONAL		
CONDENSA55	Valvola anticondensa 1" - 55°C - Kv 9 m³/h Anti-condensation valve 1" - 55°C - Kv 9 m³/h	204,00
REMOTO-i01	Controllo remoto a parete Remote control	187,00
SOND.H2020	Sonda acqua/ambiente NTC 10K per gestione bollitore/puffer NTC 10K water/environment probe for boiler/puffer management	13,00

CONTO TERMICO 2.0

PRODOTTI PELLET/ INCENTIVO	ZONA F • €	ZONA E • €	ZONA D • €	ZONA C • €	ZONA B • €	ZONA A • €
ECOWOOD 300	2349,16	2218,65	1827,13	1435,6	1109,33	783,05

Imballo e trasporto: netto € 90,00

A+

BELVEDERE 20

WOOD • THERMO

cm 60x56x118 h - 260 kg

17,3 kW - 420 m³

20,3 kW | H_2O 11,8 kW | 5,5 kW | η 85,2 % | SICURO TOP INSIDE

CONTO TERMICO 2.0

★★★ ECODESIGN 2022

Potenza termica nominale Nominal heat output		kW	17,3
Consumo legna Logs consumption	Pmin-Pmax	kg/h	1-4,6
Scarico fumi Exhaust flue		ø	150

STEEL

CERAMIC

DOOR WITH DOUBLE GLASS

5 17 18 6 19 3

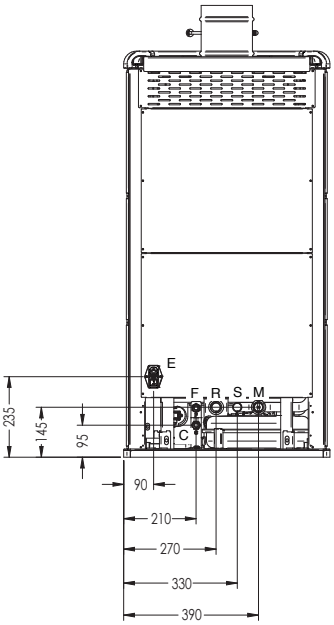

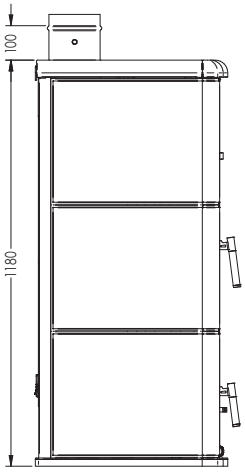

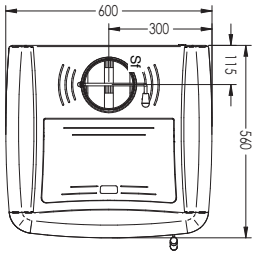

C	1/2" M
F	1/2" M
M	3/4" F
R	3/4" M
S	3/4" M
Sf	Ø 150 mm M

A Tubo di aspirazione / Combustion air inlet C Uscita acqua calda / Domestic hot water outlet C1 Canalizzazione 1 / Canalization 1 C2 Canalizzazione 2 / Canalization 2 K Carico corpo caldaia/ Loading body boiler E Allaccio elettrico / Electricity connection F Entrata acqua fredda / Domestic cold water inlet M Mandata impianto / Heating system flow R Ritorno impianto / Heating system return S Scarico ebollizione / Boiling discharge Sf Uscita fumi / Flue gas outlet Su Uscita fumi superiore / Upper flue gas outlet Sb Uscita fumi posteriore / Rear flue gas outlet X Valvola di sicurezza / Safety valve drain

CODICE • CODE	DESCRIZIONE • DESCRIPTION	PREZZO • PRICE €
NBV20-AR	Riscaldamento impianto - Rivestimento frontale e superiore in maiolica - Rivestimento laterale in acciaio Central heating - Front and top in ceramic, sides in steel finish	5.035,00
NBV20-ARP	Riscaldamento impianto - Produzione acqua calda sanitaria - Rivestimento frontale e superiore in maiolica - Rivestimento laterale in acciaio Central heating - Domestic Hot Water - Front and top in ceramic, sides in steel finish	5.399,00
NBV20-R	Riscaldamento impianto - Rivestimento frontale, superiore e laterale in maiolica Central heating - Front, top and sides in ceramic finish	5.641,00
NBV20-RP	Riscaldamento impianto - Produzione acqua calda sanitaria - Rivestimento frontale, superiore e laterale in maiolica Central heating - Domestic Hot Water - Front, top and sides in ceramic finish	6.005,00

CONTO TERMICO 2.0

PRODOTTI PELLET/ INCENTIVO	ZONA F • €	ZONA E • €	ZONA D • €	ZONA C • €	ZONA B • €	ZONA A • €
BELVEDERE 20	2062,77	1948,17	1604,38	1260,58	974,09	687,59

Imballo e trasporto: netto € 70,00

A+

BELVEDERE 30

WOOD • THERMO

Fabbisogno di 35 kcal/m³
35 kcal/m³ requirement

cm 69x57x131 h - 345 kg

25,7 kW - 630 m³

30,3 kW | H_2O 17,7 kW | 8,0 kW | η 85,1 % | SICURO TOP INSIDE

CONTO TERMICO 2.0

★★★★ ECODESIGN 2022

Potenza termica nominale Nominal heat output		kW	25,7
Consumo legna Logs consumption	Pmin-Pmax	kg/h	2-6,8
Scarico fumi Exhaust flue		ø	180

STEEL

CERAMIC

5 17 18 6 19 3

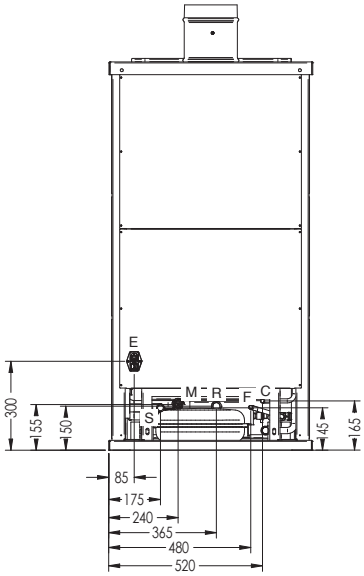

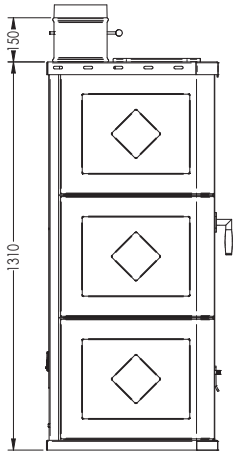

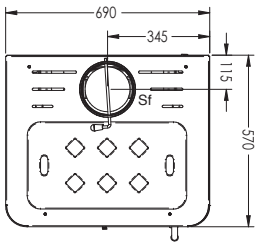

C	12 mm
F	12 mm
M	3/4" F
R	3/4" M
S	3/4" M
Sf	Ø 180 mm M

A Tubo di aspirazione / Combustion air inlet C Uscita acqua calda / Domestic hot water outlet C1 Canalizzazione 1 / Canalization 1 C2 Canalizzazione 2 / Canalization 2 K Carico corpo caldaia/ Loading body boiler E Allaccio elettrico / Electricity connection F Entrata acqua fredda / Domestic cold water inlet M Mandata impianto / Heating system flow R Ritorno impianto / Heating system return S Scarico ebollizione / Boiling discharge Sf Uscita fumi / Flue gas outlet Su Uscita fumi superiore / Upper flue gas outlet Sb Uscita fumi posteriore / Rear flue gas outlet X Valvola di sicurezza / Safety valve drain

CODICE • CODE	DESCRIZIONE • DESCRIPTION	PREZZO • PRICE €
NBV-AR	Riscaldamento impianto - Rivestimento frontale e superiore in maiolica - Rivestimento laterale in acciaio Central heating - Front and top in ceramic, sides in steel finish	5.799,00
NBV-ARP	Riscaldamento impianto - Produzione acqua calda sanitaria - Rivestimento frontale e superiore in maiolica - Rivestimento laterale in acciaio Central heating - Domestic Hot Water - Front and top in ceramic, sides in steel finish	6.162,00
NBV-R	Riscaldamento impianto - Rivestimento frontale, superiore e laterale in maiolica Central heating - Front, top and sides in ceramic finish	6.543,00
NBV-RP	Riscaldamento impianto - Produzione acqua calda sanitaria - Rivestimento frontale, superiore e laterale in maiolica Central heating - Domestic Hot Water - Front, top and sides in ceramic finish	6.907,00

CONTO TERMICO 2.0

PRODOTTI PELLET/ INCENTIVO	ZONA F • €	ZONA E • €	ZONA D • €	ZONA C • €	ZONA B • €	ZONA A • €
BELVEDERE 30	2349,16	2218,65	1827,13	1435,6	1109,33	783,05

Imballo e trasporto: netto € 90,00

A+

ALTEA 110

WOOD • THERMO

cm 110x60x87,5 h - 350 kg

Fabbisogno di 35 kcal/m³
35 kcal/m³ requirement

EN 13240 14,7 kW - 365 m³

MAX 22 kW - 720 m³

16,4 kW	7,8 kW	6,9 kW	89,4 %	
	EN 13240	EN 13240	EN 13240	
25 kW	15 kW	7kW	87,7 %	
	MAX	MAX	MAX	

SICURO TOP INSIDE

CONTO TERMICO 2.0

★★★★ ECODESIGN 2022

CERAMIC

DOOR WITH DOUBLE GLASS

Camera di combustione Combustion chamber	LxHxP	mm	260x422x422	
Forno di cottura Cooking oven	LxHxP	mm	350x290x420	
			MAX	EN 13240
Potenza termica nominale Nominal heat output	Pmax	kW	22	14,7
Consumo legna Logs consumption	Pmax	kg/h	7,5	3,8
Scarico fumi Exhaust flue		ø	150	150

Potenza massima ottenibile a pieno carico.
Maximum power obtainable with full load.

+€ 150,00
netto/nett

5 17 18 6 20 21 19

9 22 23 24 25 26 27

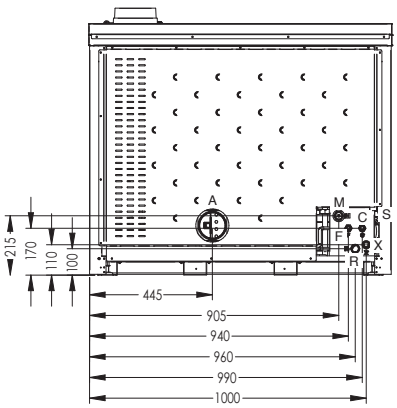

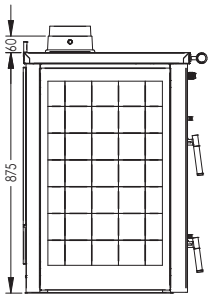

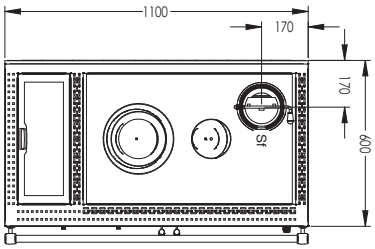

A	Ø 100 mm
C	1/2" M
F	1/2" M
M	3/4" F
R	3/4" M
S	3/4" M
Sf	Ø 150 mm M
X	1/2" F

A Tubo di aspirazione / Combustion air inlet C Uscita acqua calda / Domestic hot water outlet C1 Canalizzazione 1 / Canalization 1 C2 Canalizzazione 2 / Canalization 2 K Carico corpo caldaia/ Loading body boiler E Allaccio elettrico / Electricity connection F Entrata acqua fredda / Domestic cold water inlet M Mandata impianto / Heating system flow R Ritorno impianto / Heating system return S Scarico ebollizione / Boiling discharge Sf Uscita fumi / Flue gas outlet Su Uscita fumi superiore / Upper flue gas outlet Sb Uscita fumi posteriore / Rear flue gas outlet X Valvola di sicurezza / Safety valve drain

CODICE • CODE	DESCRIZIONE • DESCRIPTION	PREZZO • PRICE €
ALT110TOP *	TRMCC LEGNA "ALTEA 110" *Disponibile con uscita fumi superiore / Available with upper smoke outlet	7.143,00
ALT110TOP-P *	TRMCC LEGNA "ALTEA 110" ACS *Disponibile con uscita fumi superiore / Available with upper smoke outlet	7.482,00
ALT110TOP-B **	TRMCC LEGNA "ALTEA 110" GLASS FP ** Disponibile con uscita fumi posteriore / Available with rear smoke outlet	7.143,00
ALT110TOP-BP **	TRMCC LEGNA "ALTEA 110" ACS GLASS FP ** Disponibile con uscita fumi posteriore / Available with rear smoke outlet	7.482,00

ACCESSORI • OPTIONAL		
PANN110	Pannello posteriore 110x60 cm Back panel 110x60 cm	448,00

CONTO TERMICO 2.0

PRODOTTI PELLET/ INCENTIVO	ZONA F • €	ZONA E • €	ZONA D • €	ZONA C • €	ZONA B • €	ZONA A • €
ALTEA 110	1944,93	1836,87	1512,72	1188,57	918,44	648,31

Imballo e trasporto: netto € 90,00

A+

ALTEA COUNTRY

WOOD • THERMO

cm 110x60x87,5 h - 350 kg

EN 13240 14,7 kW - 365 m³

MAX 22 kW - 720 m³

Fabbisogno di 35 kcal/m³

35 kcal/m³ requirement

16,4 kW	7,8 kW	6,9 kW	89,4 %
	EN 13240	EN 13240	EN 13240
25 kW	15 kW	7 kW	87,7 %
	MAX	MAX	MAX

SICURO TOP INSIDE

CONTO TERMICO 2.0

★★★★

ECODESIGN 2022

CERAMIC

DOOR WITH DOUBLE GLASS

24

Camera di combustione / Combustion chamber	LxHxP	mm	260x422x422	
Forno di cottura / Cooking oven	LxHxP	mm	350x290x420	
			MAX	EN 13240
Potenza termica nominale / Nominal heat output	Pmax	kW	22	14,7
Consumo legna / Logs consumption	Pmax	kg/h	7,5	3,8
Scarico fumi / Exhaust flue		ø	150	150

Potenza massima ottenibile a pieno carico.
Maximum power obtainable with full load.

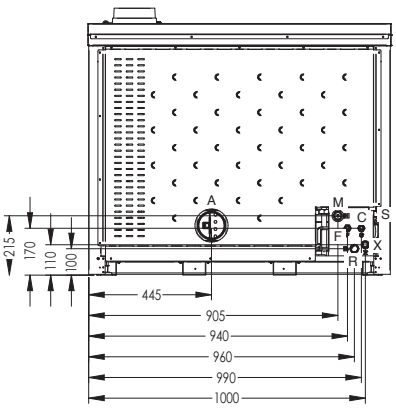

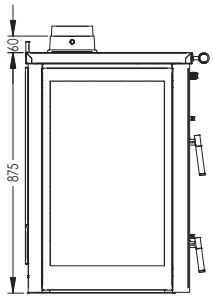

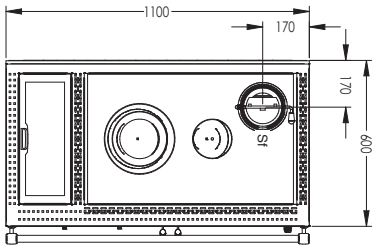

A	Ø 100 mm
C	1/2" M
F	1/2" M
M	3/4" F
R	3/4" M
S	3/4" M
Sf	Ø 150 mm M
X	1/2" F

A Tubo di aspirazione / Combustion air inlet C Uscita acqua calda / Domestic hot water outlet C1 Canalizzazione 1 / Canalization 1 C2 Canalizzazione 2 / Canalization 2 K Carico corpo caldaia/ Loading body boiler E Allaccio elettrico / Electricity connection F Entrata acqua fredda / Domestic cold water inlet M Mandata impianto / Heating system flow R Ritorno impianto / Heating system return S Scarico ebollizione / Boiling discharge Sf Uscita fumi / Flue gas outlet Su Uscita fumi superiore / Upper flue gas outlet Sb Uscita fumi posteriore / Rear flue gas outlet X Valvola di sicurezza / Safety valve drain

CODICE • CODE	DESCRIZIONE • DESCRIPTION	PREZZO • PRICE €
ALT110TOPCT *	TRMCC LEGNA "ALTEA COUNTRY" *Disponibile con uscita fumi superiore / Available with upper smoke outlet	7.143,00
ALT110TOPCT-P *	TRMCC LEGNA "ALTEA COUNTRY" ACS *Disponibile con uscita fumi superiore / Available with upper smoke outlet	7.482,00

ACCESSORI • OPTIONAL		
PANN110	Pannello posteriore 110x60 cm Back panel 110x60 cm	448,00

CONTO TERMICO 2.0

PRODOTTI PELLET/ INCENTIVO	ZONA F • €	ZONA E • €	ZONA D • €	ZONA C • €	ZONA B • €	ZONA A • €
ALTEA 110	1944,93	1836,87	1512,72	1188,57	918,44	648,31

Imballo e trasporto: netto € 90,00

A+

ALTEA GLASS

WOOD • THERMO

cm 110x60x87,5 h - 320 kg

Fabbisogno di 35 kcal/m³
35 kcal/m³ requirement

EN 13240 14,7 kW - 365 m³
MAX 22 kW - 720 m³

	EN 13240		
16,4 kW	7,8 kW	6,9 kW	89,4 %

	MAX		
25 kW	15 kW	7 kW	87,7 %

SICURO TOP INSIDE

CONTO TERMICO 2.0

★★★★ ECODESIGN 2022

STEEL

DOOR WITH DOUBLE GLASS

Camera di combustione Combustion chamber	LxHxP	mm	260x422x422
Forno di cottura Cooking oven	LxHxP	mm	350x290x420

			MAX	EN 13240
Potenza termica nominale Nominal heat output	Pmax	kW	22	14,7
Consumo legna Logs consumption	Pmax	kg/h	7,5	3,8
Scarico fumi Exhaust flue		ø	150	150

Potenza massima ottenibile a pieno carico.
Maximum power obtainable with full load.

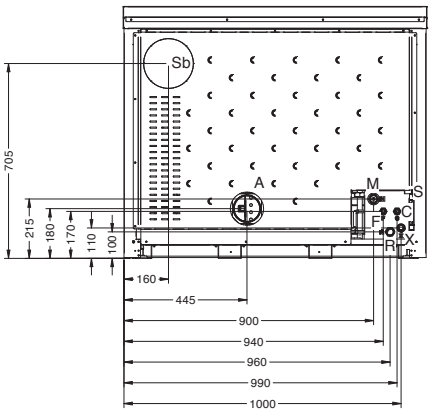

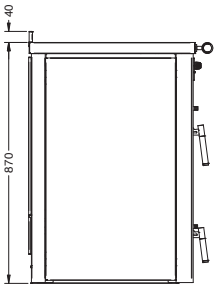

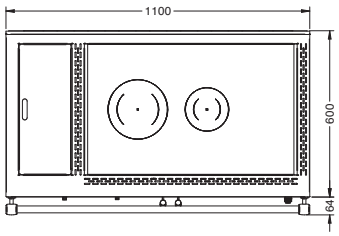

A	Ø 100 mm
C	1/2" M
F	1/2" M
M	3/4" F
R	3/4" M
S	3/4" M
Sb	Ø 150 mm M
X	1/2" F

A Tubo di aspirazione / Combustion air inlet C Uscita acqua calda / Domestic hot water outlet C1 Canalizzazione 1 / Canalization 1 C2 Canalizzazione 2 / Canalization 2 K Carico corpo caldaia/ Loading body boiler E Allaccio elettrico / Electricity connection F Entrata acqua fredda / Domestic cold water inlet M Mandata impianto / Heating system flow R Ritorno impianto / Heating system return S Scarico ebollizione / Boiling discharge Sf Uscita fumi / Flue gas outlet Su Uscita fumi superiore / Upper flue gas outlet Sb Uscita fumi posteriore / Rear flue gas outlet X Valvola di sicurezza / Safety valve drain

CODICE • CODE	DESCRIZIONE • DESCRIPTION	PREZZO • PRICE €
ALT110topG *	TRMCC LEGNA "ALTEA INOX" *Disponibile con uscita fumi superiore / Available with upper smoke outlet	7.586,00
ALT110topG-P *	TRMCC LEGNA "ALTEA INOX" ACS *Disponibile con uscita fumi superiore / Available with upper smoke outlet	7.925,00
ALT110topG-B **	TRMCC LEGNA "ALTEA INOX" GLASS FP ** Disponibile con uscita fumi posteriore / Available with rear smoke outlet	7.586,00
ALT110topG-BP **	TRMCC LEGNA "ALTEA INOX" ACS GLASS FP ** Disponibile con uscita fumi posteriore / Available with rear smoke outlet	7.925,00

ACCESSORI • OPTIONAL		
PANN110-X	Pannello posteriore inox 110x60 cm Stainless steel back panel 110x60 cm	403,00
PANN110-G	Pannello posteriore in vetro temperato nero 110x60 cm Back panel in black tempered glass 110x60 cm	556,00

PRODOTTI PELLET/ INCENTIVO	ZONA F • €	ZONA E • €	ZONA D • €	ZONA C • €	ZONA B • €	ZONA A • €
ALTEA GLASS	1944,93	1836,87	1512,72	1188,57	918,44	648,31

Imballo e trasporto: netto € 90,00

A+

STORICA K-KP

WOOD • THERMO

cm 100x60x87,5 h - 280 kg

EN 13240 14,7 kW - 365 m³

MAX 22 kW - 720 m³

Fabbisogno di 35 kcal/m³

35 kcal/m³ requirement

CERAMIC

16,4 kW	7,8 kW	6,9 kW	89,4 %
	EN 13240	EN 13240	EN 13240
25 kW	15 kW	7 kW	87,7 %
	MAX	MAX	MAX

SICURO TOP INSIDE

CONTO TERMICO 2.0

★★★★ ECODESIGN 2022

Camera di combustione Combustion chamber	LxHxP	mm	256x415x450
Forno di cottura Cooking oven	LxHxP	mm	280x270x385

			MAX	EN 13240
Potenza termica nominale Nominal heat output	Pmax	kW	22	14,7
Consumo legna Logs consumption	Pmax	kg/h	7,5	3,8
Scarico fumi Exhaust flue		ø	150	150

Potenza massima ottenibile a pieno carico.
Maximum power obtainable with full load.

+€ 150,00
netto/nett

5 17 18 6 20 21 19

9 22 23 24 25 26 27

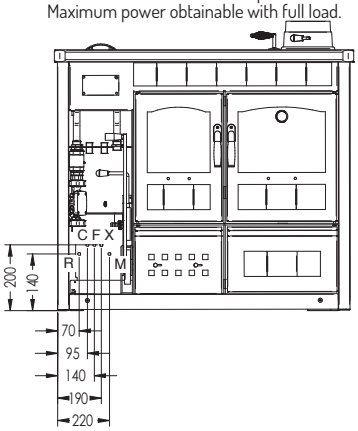

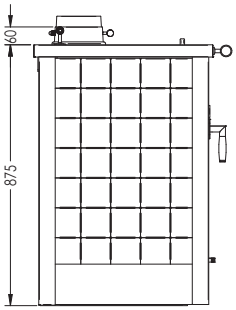

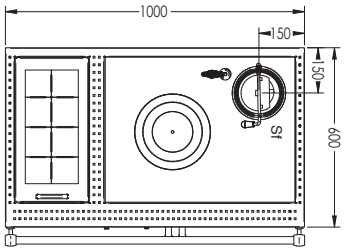

C	1/2"
F	1/2"
M	3/4"
R	3/4"
Sf	Ø 150 mm M
X	3/4"

A Tubo di aspirazione / Combustion air inlet C Uscita acqua calda / Domestic hot water outlet C1 Canalizzazione 1 / Canalization 1 C2 Canalizzazione 2 / Canalization 2 K Carico corpo caldaia/ Loading body boiler E Allaccio elettrico / Electricity connection F Entrata acqua fredda / Domestic cold water inlet M Mandata impianto / Heating system flow R Ritorno impianto / Heating system return S Scarico ebollizione / Boiling discharge Sf Uscita fumi / Flue gas outlet Su Uscita fumi superiore / Upper flue gas outlet Sb Uscita fumi posteriore / Rear flue gas outlet X Valvola di sicurezza / Safety valve drain

CODICE • CODE	DESCRIZIONE • DESCRIPTION	PREZZO • PRICE €
Ktop *	Riscaldamento impianto - Sistema SICURO TOP incorporato Central heating – SICURO TOP system	5.526,00
Kptop *	Riscaldamento impianto - Produzione acqua calda sanitaria - Sistema SICURO TOP incorporato Central heating – Domestic Hot Water - SICURO TOP system	5.768,00
K2000 *	Riscaldamento impianto - Sistema tradizionale "SERIE 2000" Central heating – Traditional system "SERIE 2000"	4.993,00
KP2000 *	Riscaldamento impianto - Produzione acqua calda sanitaria - Sistema tradizionale "SERIE 2000" Central heating – Domestic Hot Water – Traditional system "SERIE 2000"	5.235,00

* Disponibile con uscita fumi posteriore o superiore./ Available with rear or upper smoke outlet.

ACCESSORI • OPTIONAL		
KP.T-INOX	Telaio porta-piastra KP in acciaio INOX satinato Stainless steel hot plate frame	232,00
F-VER	Riduzione fianchi laterali in acciaio verniciati Painted steel side panels, discount of:	- 100,00
PANN100	Pannello posteriore 100x60 cm Back panel 100x60 cm	414,00

PRODOTTI PELLET/ INCENTIVO	ZONA F • €	ZONA E • €	ZONA D • €	ZONA C • €	ZONA B • €	ZONA A • €
STORICA KP	1944,93	1836,87	1512,72	1188,57	918,44	648,31

Imballo e trasporto: netto € 90,00

A

STORICA TS-TSP

WOOD • THERMO

cm 62,5x60x87,5 h - 230 kg

Fabbisogno di 35 kcal/m³
35 kcal/m³ requirement

23 kW - 700 m³

32,8 kW | H_2O 12,4 kW | 10,7 kW | η 70,5 % | SICURO TOP INSIDE

CERAMIC

Camera di combustione Combustion chamber	LxHxP	mm	256x415x450
Potenza termica nominale Nominal heat output		kW	23
Consumo legna Logs consumption	Pmax	kg/h	6,8
Scarico fumi Exhaust flue		ø	150

+€ 150,00
netto/nett



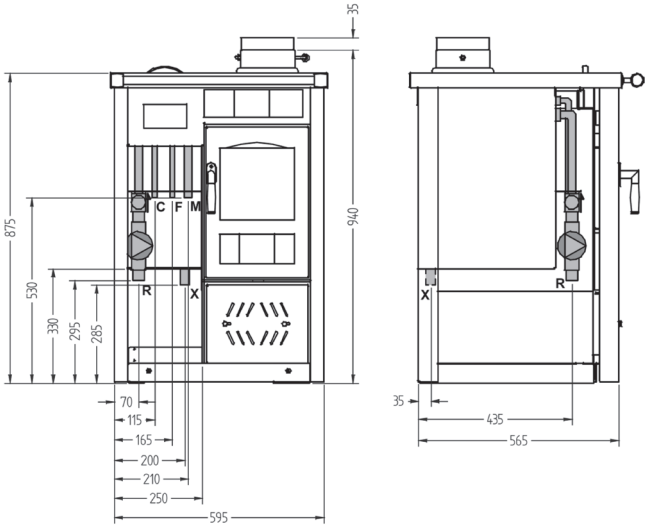

M	3/4" M
R	3/4" F
F	1/2" M
C	1/2" M
X	3/4" M
Sf	150 mm M

A Tubo di aspirazione / Combustion air inlet C Uscita acqua calda / Domestic hot water outlet C1 Canalizzazione 1 / Canalization 1 C2 Canalizzazione 2 / Canalization 2 K Carico corpo caldaia/ Loading body boiler E Allaccio elettrico / Electricity connection F Entrata acqua fredda / Domestic cold water inlet M Mandata impianto / Heating system flow R Ritorno impianto / Heating system return S Scarico ebollizione / Boiling discharge Sf Uscita fumi / Flue gas outlet Su Uscita fumi superiore / Upper flue gas outlet Sb Uscita fumi posteriore / Rear flue gas outlet X Valvola di sicurezza / Safety valve drain

	CODICE • CODE	DESCRIZIONE • DESCRIPTION	PREZZO • PRICE €
SICURO TOP INSIDE	TStop *	Riscaldamento impianto - Sistema SICURO TOP incorporato Central heating – SICURO TOP system	4.314,00
	TSPtop *	Riscaldamento impianto - Produzione acqua calda sanitaria - Sistema SICURO TOP incorporato Central heating – Domestic Hot Water - SICURO TOP system	4.556,00
	TS2000 *	Riscaldamento impianto - Sistema tradizionale "SERIE 2000" Central heating – Traditional system "SERIE 2000"	3.223,00
	TSP2000 *	Riscaldamento impianto - Produzione acqua calda sanitaria - Sistema tradizionale "SERIE 2000" Central heating – Domestic Hot Water – Traditional system "SERIE 2000"	3.466,00

* Disponibile con uscita fumi superiore. / Available with rear smoke outlet.

ACCESSORI • OPTIONAL			
TSP.T-INOX	Telaio porta-piastra TSP in acciaio INOX satinato Stainless steel hot plate frame		176,00
F-VER	Riduzione fianchi laterali in acciaio verniciati Painted steel side panels, discount of:	netto riduzione • net reduction -	100,00
PANN60	Pannello posteriore 60x60 cm Back panel 60x60 cm		277,00

Imballo e trasporto: netto € 90,00

A+

VESTA MAIOLICA

WOOD

cm 94x60x87,5 h - 230 kg

Fabbisogno di 35 kcal/m³
35 kcal/m³ requirement

13,8 kW - 340 m³

16 kW | 13,8 kW | η 86,5 %

Camera di combustione Combustion chamber	LxHxP	mm	256x415x450
Forno di cottura Cooking oven	LxHxP	mm	280x270x385

Potenza termica nominale Nominal heat output		kW	13,8
Consumo legna Logs consumption	Pmax	kg/h	3,3
Scarico fumi Exhaust flue		ø	130

CERAMIC

+€ 150,00
netto/nett



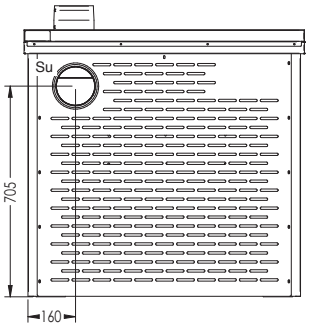

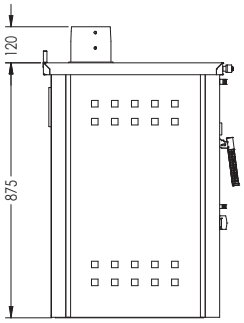

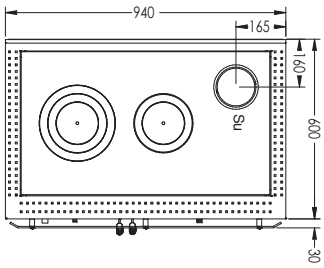

Su 130 mm M
Sb 130 mm M

A Tubo di aspirazione / Combustion air inlet **C** Uscita acqua calda / Domestic hot water outlet **C1** Canalizzazione 1 / Canalization 1 **C2** Canalizzazione 2 / Canalization 2 **K** Carico corpo caldaia/ Loading body boiler **E** Allaccio elettrico / Electricity connection **F** Entrata acqua fredda / Domestic cold water inlet **M** Mandata impianto / Heating system flow **R** Ritorno impianto / Heating system return **S** Scarico ebollizione / Boiling discharge **Sf** Uscita fumi / Flue gas outlet **Su** Uscita fumi superiore / Upper flue gas outlet **Sb** Uscita fumi posteriore / Rear flue gas outlet **X** Valvola di sicurezza / Safety valve drain

CODICE • CODE	DESCRIZIONE • DESCRIPTION	PREZZO • PRICE €
VS94M *	Cucina a legna con forno e piastra di cottura - Rivestimento maiolica * Disponibile con uscita fumi posteriore o superiore. Wood cooker with hot oven and hotplate – Ceramic steel finish * Available with rear or upper smoke outlet.	3.212,00

Imballo e trasporto: netto € 90,00

A+

VESTA INOX

WOOD

cm 94x60x87,5 h - 220 kg

Fabbisogno di 35 kcal/m³
35 kcal/m³ requirement

13,8 kW - 340 m³

16 kW | 13,8 kW | η 86,5 %

Camera di combustione Combustion chamber	LxHxP	mm	250x460x340
Forno di cottura Cooking oven	LxHxP	mm	380x310x370

Potenza termica nominale Nominal heat output		kW	13,8
Consumo legna Logs consumption	Pmax	kg/h	3,3
Scarico fumi Exhaust flue		ø	130

STEEL

INOX

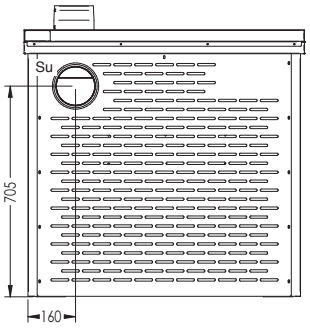

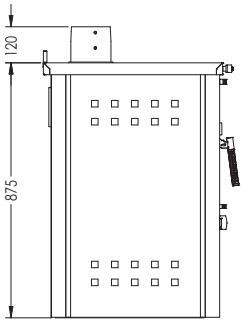

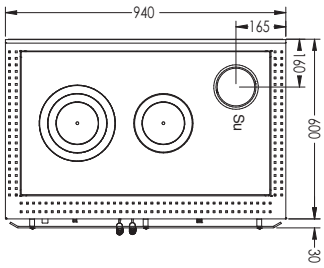

Su 130 mm M
Sb 130 mm M

A Tubo di aspirazione / Combustion air inlet C Uscita acqua calda / Domestic hot water outlet C1 Canalizzazione 1 / Canalization 1 C2 Canalizzazione 2 / Canalization 2 K Carico corpo caldaia/ Loading body boiler E Allaccio elettrico / Electricity connection F Entrata acqua fredda / Domestic cold water inlet M Mandata impianto / Heating system flow R Ritorno impianto / Heating system return S Scarico ebollizione / Boiling discharge Sf Uscita fumi / Flue gas outlet Su Uscita fumi superiore / Upper flue gas outlet Sb Uscita fumi posteriore / Rear flue gas outlet X Valvola di sicurezza / Safety valve drain

CODICE • CODE	DESCRIZIONE • DESCRIPTION	PREZZO • PRICE €
VS94X *	Cucina a legna con forno e piastra di cottura - Rivestimento maiolica * Disponibile con uscita fumi posteriore o superiore. Wood cooker with hot oven and hotplate – Ceramic steel finish * Available with rear or upper smoke outlet.	3.212,00

Imballo e trasporto: netto € 90,00

A+

TKR 27

WOOD • THERMO

cm 87x54 h - 350 kg

Fabbisogno di 35 kcal/m³
35 kcal/m³ requirement

20,6 kW - 500 m³

23,4 kW | H_2O 17,5 kW | 3,1 kW | η 88,2 % | SICURO TOP INSIDE

STEEL

Potenza termica nominale Nominal heat output		kW	20,6
Consumo legna Logs consumption	Pmax	kg/h	5,4
Scarico fumi Exhaust flue		ø	250

CONTO TERMICO 2.0

★★★★

ECODESIGN 2022

INOX

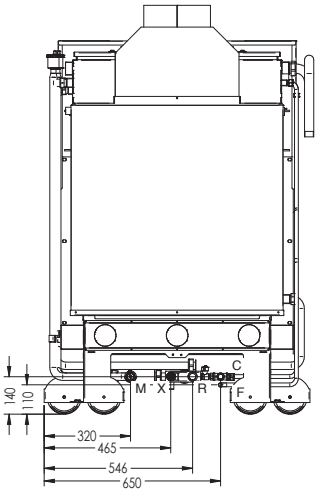

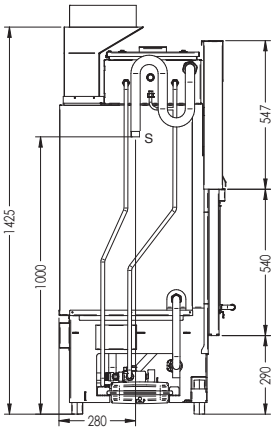

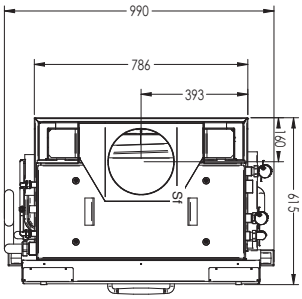

C	14 mm
F	14 mm
K	1/2" M
M	3/4" M
R	3/4" M
S	1" 1/4 M
Sf	250 mm M
X	1/2" F

A Tubo di aspirazione / Combustion air inlet C Uscita acqua calda / Domestic hot water outlet C1 Canalizzazione 1 / Canalization 1 C2 Canalizzazione 2 / Canalization 2 K Carico corpo caldaia/ Loading body boiler E Allaccio elettrico / Electricity connection F Entrata acqua fredda / Domestic cold water inlet M Mandata impianto / Heating system flow R Ritorno impianto / Heating system return S Scarico ebollizione / Boiling discharge Sf Uscita fumi / Flue gas outlet Su Uscita fumi superiore / Upper flue gas outlet Sb Uscita fumi posteriore / Rear flue gas outlet X Valvola di sicurezza / Safety valve drain

CODICE • CODE	DESCRIZIONE • DESCRIPTION	PREZZO • PRICE €
TKR27	Riscaldamento impianto - Porta saliscendi Central heating - Sliding door	4.423,00
TKR27P	Riscaldamento impianto - Produzione acqua calda sanitaria - Porta saliscendi Central heating - Domestic Hot Water - Sliding door	4.787,00
TKR27KIT	Riscaldamento impianto - Componentistica idraulica - Porta saliscendi Central heating - Hydraulic components - Sliding door	4.956,00
TKR27P-KIT	Riscaldamento impianto - Produzione acqua calda sanitaria - Componentistica idraulica - Porta saliscendi Central heating - Domestic Hot Water - Hydraulic components - Sliding door	5.343,00

ACCESSORI • OPTIONAL		
CEtop	Centralina elettronica SICURO TOP con accessori SICURO TOP electronic control unit with accessories	210,00
REG.250	Registro regolazione fumi ø 250 mm Smoke damper Ø 250 mm	74,00

CONTO TERMICO 2.0

PRODOTTI PELLET/ INCENTIVO	ZONA F • €	ZONA E • €	ZONA D • €	ZONA C • €	ZONA B • €	ZONA A • €
TKR 27	2189,1	2067,48	1702,63	1337,78	1033,74	729,7

Imballo e trasporto: netto € 90,00

A

TKR 35

cm 87x60 h - 350 kg

WOOD • THERMO

Fabbisogno di 35 kcal/m³
35 kcal/m³ requirement

28,5 kW - 700 m³

34,5 kW | H_2O 17 kW | 11,5 kW | η 83 % | SICURO TOP INSIDE

STEEL

Potenza termica nominale Nominal heat output		kW	28,5
Consumo legna Logs consumption	Pmax	kg/h	10
Scarico fumi Exhaust flue		ø	250

INOX

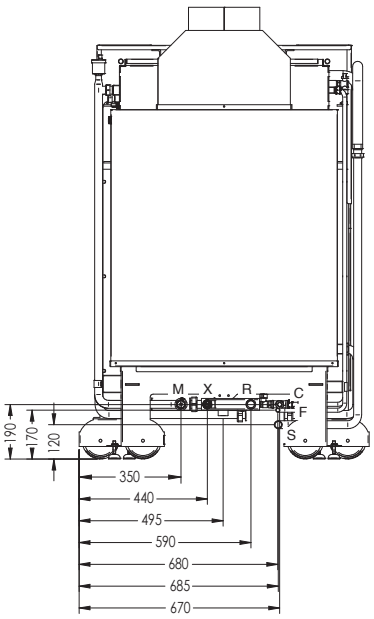

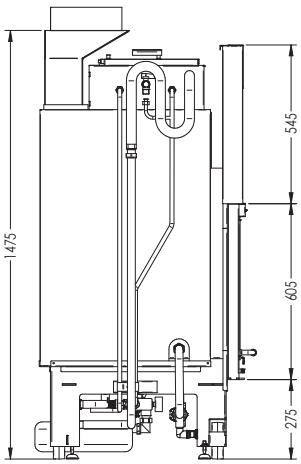

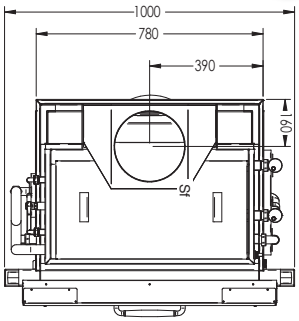

C	14 mm
F	14 mm
K	1/2" M
M	3/4" M
R	3/4" M
S	3/4" M
Sf	250 mm M
X	1/2" F

A Tubo di aspirazione / Combustion air inlet **C** Uscita acqua calda / Domestic hot water outlet **C1** Canalizzazione 1 / Canalization 1 **C2** Canalizzazione 2 / Canalization 2 **K** Carico corpo caldaia/ Loading body boiler **E** Allaccio elettrico / Electricity connection **F** Entrata acqua fredda / Domestic cold water inlet **M** Mandata impianto / Heating system flow **R** Ritorno impianto / Heating system return **S** Scarico ebollizione / Boiling discharge **Sf** Uscita fumi / Flue gas outlet **Su** Uscita fumi superiore / Upper flue gas outlet **Sb** Uscita fumi posteriore / Rear flue gas outlet **X** Valvola di sicurezza / Safety valve drain

CODICE • CODE	DESCRIZIONE • DESCRIPTION	PREZZO • PRICE €
TKR35	Riscaldamento impianto - Porta saliscendi Central heating - Sliding door	4.762,00
TKR35P	Riscaldamento impianto - Produzione acqua calda sanitaria - Porta saliscendi Central heating - Domestic Hot Water - Sliding door	5.162,00
TKR35KIT	Riscaldamento impianto - Componentistica idraulica - Porta saliscendi Central heating - Hydraulic components - Sliding door	5.368,00
TKR35P-KIT	Riscaldamento impianto - Produzione acqua calda sanitaria - Componentistica idraulica - Porta saliscendi Central heating - Domestic Hot Water - Hydraulic components - Sliding door	5.805,00

ACCESSORI • OPTIONAL		
CEtop	Centralina elettronica SICURO TOP con accessori SICURO TOP electronic control unit with accessories	210,00
REG.250	Registro regolazione fumi ø 250 mm con pomello satinato Smoke damper Ø 250 mm	74,00

Imballo e trasporto: netto € 90,00

A+ PELLET A+ LEGNA

DUAL

PELLET/WOOD • THERMO

cm 87x63x110 h - 330 kg

Fabbisogno di 35 kcal/m³
35 kcal/m³ requirement

PELLET 16,1 kW - WOOD 11,3 kW
PELLET+ WOOD 27,4 kW - 680 m³

17,3 kW	12,3 kW	11,2 kW	6,5 kW	4,8 kW	4,8 kW	93 %	91,9 %
PELLET	WOOD	PELLET	WOOD	PELLET	WOOD	PELLET	WOOD

STEEL

DOOR WITH DOUBLE GLASS

			PELLET	WOOD
Potenza termica nominale Nominal heat output		kW	4,7-16,1	11,3
Consumo di pellet-legna Pellet-logs consumption	Pmin-Pmax	kg/h	1-3,5	2,8
Autonomia di funzionamento Operation autonomy	Pmin-Pmax	h	30-9	–
Capacità serbatoio Tank capacity		kg	30	–
Scarico fumi Exhaust flue		ø	180	

Potenza massima ottenibile a pieno carico.
Maximum power obtainable with full load.

CONTO TERMICO 2.0

PELLET ★★★★
WOOD ★★★

ECODESIGN 2022

5 17 18 6 19 3

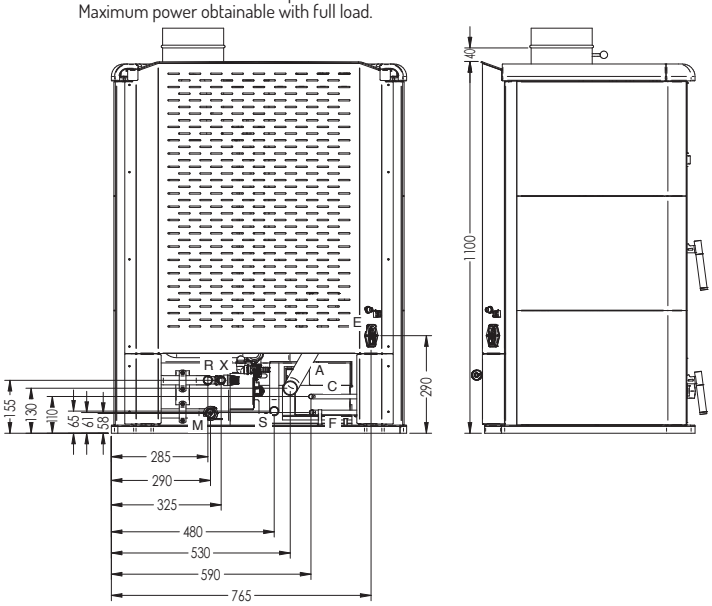

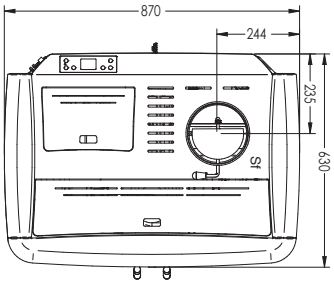

A	Ø 43 mm
C	14 mm
F	14 mm
M	3/4" F
R	3/4" M
S	3/4" M
SF	Ø 180 mm M
X	1/2" F

A Tubo di aspirazione / Combustion air inlet C Uscita acqua calda / Domestic hot water outlet C1 Canalizzazione 1 / Canalization 1 C2 Canalizzazione 2 / Canalization 2 K Carico corpo caldaia/ Loading body boiler E Allaccio elettrico / Electricity connection F Entrata acqua fredda / Domestic cold water inlet M Mandata impianto / Heating system flow R Ritorno impianto / Heating system return S Scarico ebollizione / Boiling discharge Sf Uscita fumi / Flue gas outlet Su Uscita fumi superiore / Upper flue gas outlet Sb Uscita fumi posteriore / Rear flue gas outlet X Valvola di sicurezza / Safety valve drain

CODICE • CODE	DESCRIZIONE • DESCRIPTION	PREZZO • PRICE €
DH-AR	Riscaldamento impianto - Rivestimento frontale e superiore in maiolica - Rivestimento laterale in acciaio Central heating - Front and top in ceramic, sides in steel finish	7.186,00
DH-ARP	Riscaldamento impianto - Produzione acqua calda sanitaria - Rivestimento frontale e superiore in maiolica - Rivestimento laterale in acciaio Central heating - Domestic Hot Water - Front and top in ceramic, sides in steel finish	7.549,00

ACCESSORI • OPTIONAL		
MODULO.WIFI2.0	Modulo per gestione Wi-Fi Wi-Fi device	272,00

CONTO TERMICO 2.0

PRODOTTI PELLET/ INCENTIVO	ZONA F • €	ZONA E • €	ZONA D • €	ZONA C • €	ZONA B • €	ZONA A • €
DUAL (PELLET)	1608,6	1519,24	1251,14	983,04	759,62	536,2

CONTO TERMICO 2.0

PRODOTTI PELLET/ INCENTIVO	ZONA F • €	ZONA E • €	ZONA D • €	ZONA C • €	ZONA B • €	ZONA A • €
DUAL (LEGNA)	1754,59	1657,11	1364,68	1072,25	828,56	584,86

Imballo e trasporto: netto € 90,00

A+ PELLET A+ LEGNA

BI-FIRE MID

PELLET/WOOD • THERMO

cm 82x60x108 h - 340 kg

Fabbisogno di 35 kcal/m³
35 kcal/m³ requirement

PELLET 16,1 kW - WOOD 11,3 kW
PELLET+ WOOD 27,4 kW - 680 m³

17,3 kW	12,3 kW	11,2 kW	6,5 kW	4,8 kW	4,8 kW	93 %	91,9 %
PELLET	WOOD	PELLET	WOOD	PELLET	WOOD	PELLET	WOOD

SICURO TOP INSIDE

STEEL

CERAMIC

			PELLET	WOOD
Potenza termica nominale Nominal heat output	Pmin-Pmax	kW	4,7-16,1	11,3
Consumo di pellet-legna Pellet-logs consumption	Pmin-Pmax	kg/h	1-3,5	1-2,8
Autonomia di funzionamento Operation autonomy	Pmin-Pmax	h	30-9	–
Capacità serbatoio Tank capacity		kg	30	–
Scarico fumi Exhaust flue		ø	180	

Potenza massima ottenibile a pieno carico.
Maximum power obtainable with full load.

CONTO TERMICO 2.0

PELLET ★★★★
WOOD ★★★

ECODESIGN 2022

5 17 18 6 19 3

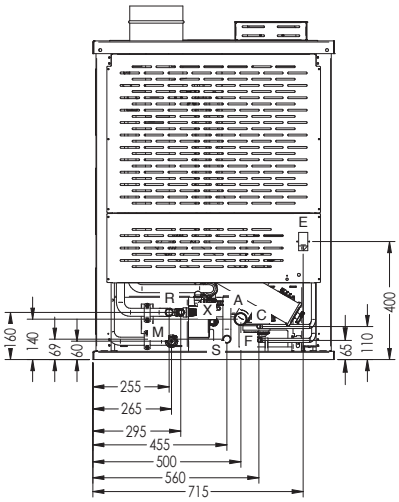

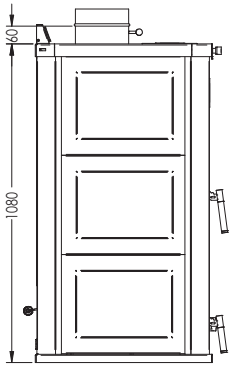

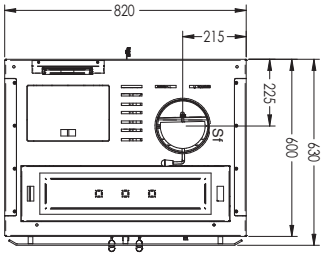

A	Ø 43 mm
C	14 mm
F	14 mm
M	3/4" F
R	3/4" M
S	3/4" M
Sf	Ø 180 mm M
X	1/2" F

A Tubo di aspirazione / Combustion air inlet C Uscita acqua calda / Domestic hot water outlet C1 Canalizzazione 1 / Canalization 1 C2 Canalizzazione 2 / Canalization 2 K Carico corpo caldaia/ Loading body boiler E Allaccio elettrico / Electricity connection F Entrata acqua fredda / Domestic cold water inlet M Mandata impianto / Heating system flow R Ritorno impianto / Heating system return S Scarico ebollizione / Boiling discharge Sf Uscita fumi / Flue gas outlet Su Uscita fumi superiore / Upper flue gas outlet Sb Uscita fumi posteriore / Rear flue gas outlet X Valvola di sicurezza / Safety valve drain

CODICE • CODE	DESCRIZIONE • DESCRIPTION	PREZZO • PRICE €
BFM-AR	Riscaldamento impianto - Rivestimento frontale e superiore in maiolica - Rivestimento laterale in acciaio Central heating - Front and top in ceramic, sides in steel finish	6.368,00
BFM-ARP	Riscaldamento impianto - Produzione acqua calda sanitaria - Rivestimento frontale e superiore in maiolica - Rivestimento laterale in acciaio Central heating - Domestic Hot Water - Front and top in ceramic, sides in steel finish	6.732,00
BFM-R	Riscaldamento impianto - Rivestimento frontale, superiore e laterale in maiolica Central heating - Front, top and sides ceramic finish	7.089,00
BFM-RP	Riscaldamento impianto - Produzione acqua calda sanitaria - Rivestimento frontale, superiore e laterale in maiolica Central heating - Domestic Hot Water - Front, top and sides ceramic finish	7.453,00

ACCESSORI • OPTIONAL		
MODULO.WIFI2.0	Modulo per gestione Wi-Fi Wi-Fi device	272,00

CONTO TERMICO 2.0

PRODOTTI PELLET/ INCENTIVO	ZONA F • €	ZONA E • €	ZONA D • €	ZONA C • €	ZONA B • €	ZONA A • €
BI FIRE MID (PELLET)	1608,6	1519,24	1251,14	983,04	759,62	536,2

CONTO TERMICO 2.0

PRODOTTI PELLET/ INCENTIVO	ZONA F • €	ZONA E • €	ZONA D • €	ZONA C • €	ZONA B • €	ZONA A • €
BI-FIRE MID (LEGNA)	1754,59	1657,11	1364,68	1072,25	828,56	584,86

Imballo e trasporto: netto € 90,00

LISTA PRODOTTI KLOVER RIENTRANTI NEL CONTO TERMICO

PRODOTTI PELLET/ INCENTIVO	ZONA F • €	ZONA E • €	ZONA D • €	ZONA C • €	ZONA B • €	ZONA A • €
DEA ECO 6	997,28	941,87	775,66	609,45	470,94	332,43
DEA ECO 8	1109,67	1048,02	863,08	678,13	524,01	369,89
DEA ECO 12	1309,29	1236,55	1018,34	800,12	618,28	436,43
AURA 80 AIR	1486,36	1403,79	1156,06	908,33	701,89	495,45
AURA 80 MULTI-AIR	1486,36	1403,79	1156,06	908,33	701,89	495,45
AURA 80 PLUS AIR	1486,36	1403,79	1156,06	908,33	701,89	495,45
AURA 80 PLUS MULTI-AIR	1486,36	1403,79	1156,06	908,33	701,89	495,45
CLASS 90 AIR	1486,36	1403,79	1156,06	908,33	701,89	495,45
CLASS 90 MULTI-AIR	1486,36	1403,79	1156,06	908,33	701,89	495,45
OPERA AIR	1486,36	1403,79	1156,06	908,33	701,89	495,45
OPERA MULTI-AIR	1486,36	1403,79	1156,06	908,33	701,89	495,45
TWIN AIR	1486,36	1403,79	1156,06	908,33	701,89	495,45
TWIN MULTI-AIR	1486,36	1403,79	1156,06	908,33	701,89	495,45
REA 100 AIR	1627,51	1537,09	1265,84	994,59	768,55	542,50
AURA 100 AIR	1627,51	1537,09	1265,84	994,59	768,55	542,50
AURA 100 MULTI-AIR	1627,51	1537,09	1265,84	994,59	768,55	542,50
AURA 120 AIR	1741,67	1644,91	1354,63	1064,35	822,45	580,56
AURA 120 MULTI-AIR	1741,67	1644,91	1354,63	1064,35	822,45	580,56
OMEGA AIR	1741,67	1644,91	1354,63	1064,35	822,45	580,56
OMEGA MULTI-AIR	1741,67	1644,91	1354,63	1064,35	822,45	580,56
OMEGA PLUS AIR	1741,67	1644,91	1354,63	1064,35	822,45	580,56
OMEGA PLUS MULTI-AIR	1741,67	1644,91	1354,63	1064,35	822,45	580,56
BELVEDERE 18	1685,90	1592,24	1311,26	1030,27	796,12	561,97
BELVEDERE 22	1734,17	1637,83	1348,80	1059,77	818,91	578,06
BELVEDERE 22 TOP	1734,17	1637,83	1348,80	1059,77	818,91	578,06
BELVEDERE 28	2290,54	2163,29	1781,53	1399,77	1081,64	763,51
PFP 160 GLASS	1597,71	1508,95	1242,67	976,38	754,48	532,57
PFP 240 GLASS	2299,64	2171,88	1788,61	1405,34	1085,94	766,55
SMART 80 BT	2256,15	2130,81	1754,78	1378,76	1065,40	752,05

* Prodotto in fase di omologazione.

PRODOTTI PELLET/ INCENTIVO	ZONA F • €	ZONA E • €	ZONA D • €	ZONA C • €	ZONA B • €	ZONA A • €
SMART 120 BT	2256,15	2130,81	1754,78	1378,76	1065,40	752,05
SMART 80 INOX	2256,15	2130,81	1754,78	1378,76	1065,40	752,05
SMART 120 INOX	2256,15	2130,81	1754,78	1378,76	1065,40	752,05
SMART 80 MAIOLICA	2256,15	2130,81	1754,78	1378,76	1065,40	752,05
SMART 120 MAIOLICA	2256,15	2130,81	1754,78	1378,76	1065,40	752,05
BI FIRE MID (PELLET)	1608,60	1519,24	1251,14	983,04	759,62	536,20
DUAL (PELLET)	1608,60	1519,24	1251,14	983,04	759,62	536,20
DIVA SLIM	2107,38	1990,30	1639,07	1287,84	995,15	702,46
DIVA SLIM WOOD	2107,38	1990,30	1639,07	1287,84	995,15	702,46
DIVA GLOSS	2107,38	1990,30	1639,07	1287,84	995,15	702,46
SOFT 80	1449,25	1368,73	1127,19	885,65	684,37	483,08
OBLÒ AIR	1449,25	1368,73	1127,19	885,65	684,37	483,08
BRERA AIR	1449,25	1368,73	1127,19	885,65	684,37	483,08
DAMA AIR	1633,59	1542,84	1270,57	998,31	771,42	544,53
SOFT 100	1633,59	1542,84	1270,57	998,31	771,42	544,53
MULTI-SOFT	1633,59	1542,84	1270,57	998,31	771,42	544,53
BRERA MULTI-AIR	1633,59	1542,84	1270,57	998,31	771,42	544,53
DAMA MULTI-AIR	1633,59	1542,84	1270,57	998,31	771,42	544,53
MONO 1000 AIR	1557,86	1471,31	1211,67	952,02	735,65	519,29
MONO 1000 MULTI-AIR	1557,86	1471,31	1211,67	952,02	735,65	519,29
WAVE 110 AIR	1674,07	1581,06	1302,05	1023,04	790,53	558,02
WAVE 110 MULTI-AIR	1674,07	1581,06	1302,05	1023,04	790,53	558,02
LADY AIR	1674,07	1581,06	1302,05	1023,04	790,53	558,02
LADY MULTI-AIR	1674,07	1581,06	1302,05	1023,04	790,53	558,02
THERMOAURA	1959,55	1850,68	1524,09	1197,50	925,34	653,18
THERMOCLASS	1959,55	1850,68	1524,09	1197,50	925,34	653,18
CLASS HYDRA	1959,55	1850,68	1524,09	1197,50	925,34	653,18
STYLE 120 PLUS	1959,55	1850,68	1524,09	1197,50	925,34	653,18
STYLE 140	2050,11	1936,22	1594,53	1252,85	968,11	683,37
STYLE 140 DUO	2050,11	1936,22	1594,53	1252,85	968,11	683,37
STYLE 180	2246,48	2121,67	1747,26	1372,85	1060,84	748,83
STYLE 180 DUO	2246,48	2121,67	1747,26	1372,85	1060,84	748,83
STYLE 180 GLASS	2246,48	2121,67	1747,26	1372,85	1060,84	748,83
STYLE 180 PLUS	2246,48	2121,67	1747,26	1372,85	1060,84	748,83
STYLE 220	2387,54	2254,90	1856,98	1459,05	1127,45	795,85
STYLE 220 DUO	2387,54	2254,90	1856,98	1459,05	1127,45	795,85
STYLE 220 GLASS	2387,54	2254,90	1856,98	1459,05	1127,45	795,85
STYLE 220 PLUS	2387,54	2254,90	1856,98	1459,05	1127,45	795,85
DIVA AIR	1581,83	1493,95	1230,31	966,67	746,97	527,28
DIVA WOOD AIR	1581,83	1493,95	1230,31	966,67	746,97	527,28
DIVA STONE AIR	1581,83	1493,95	1230,31	966,67	746,97	527,28
ASTRA AIR	1581,83	1493,95	1230,31	966,67	746,97	527,28
DIVA MULTI-AIR	1581,83	1493,95	1230,31	966,67	746,97	527,28
DIVA WOOD MULTI-AIR	1581,83	1493,95	1230,31	966,67	746,97	527,28
DIVA STONE MULTI-AIR	1581,83	1493,95	1230,31	966,67	746,97	527,28
ASTRA MULTI-AIR	1581,83	1493,95	1230,31	966,67	746,97	527,28
DIVA 3000	2461,11	2324,38	1914,19	1504,01	1162,19	820,37
DIVA 3000 WOOD	2461,11	2324,38	1914,19	1504,01	1162,19	820,37
MISS AIR	1343,22	1268,59	1044,72	820,85	634,30	447,74

PRODOTTI LEGNA/ INCENTIVO	ZONA F • €	ZONA E • €	ZONA D • €	ZONA C • €	ZONA B • €	ZONA A • €
ALTEA 110	1944,93	1836,87	1512,72	1188,57	918,44	648,31
ALTEA GLASS	1944,93	1836,87	1512,72	1188,57	918,44	648,31
ALTEA COUNTRY	1944,93	1836,87	1512,72	1188,57	918,44	648,31
STORICA KP	1944,93	1836,87	1512,72	1188,57	918,44	648,31
BELVEDERE 30	2349,16	2218,65	1827,13	1435,60	1109,33	783,05
BELVEDERE 20	2062,77	1948,17	1604,38	1260,58	974,09	687,59
TKR27	2189,10	2067,48	1702,63	1337,78	1033,74	729,70
BI-FIRE MID (LEGNA)	1754,59	1657,11	1364,68	1072,25	828,56	584,86
DUAL (LEGNA)	1754,59	1657,11	1364,68	1072,25	828,56	584,86
ECOWOOD 300	2349,16	2218,65	1827,13	1435,60	1109,33	783,05

PRODOTTI CALDAIE/ INCENTIVO	ZONA F • €	ZONA E • €	ZONA D • €	ZONA C • €	ZONA B • €	ZONA A • €
ECOMPACT 190	4422,60	4176,90	3439,80	2702,70	2088,45	1474,20
ECOLIVING 190	4422,60	4176,90	3439,80	2702,70	2088,45	1474,20
ECOMPACT 250	5686,20	5370,30	4422,60	3474,90	2685,15	1895,40
ECOMPACT 270	6172,20	5829,30	4800,60	3771,90	2914,65	2057,40
ECOLIVING 270	6172,20	5829,30	4800,60	3771,90	2914,65	2057,40
ECOMPACT 290	6658,20	6288,30	5178,60	4068,90	3144,15	2219,40
ECOMPACT 320	7144,20	6747,30	5556,60	4365,90	3373,65	2381,40
E-CONNECT 1700	*	*	*	*	*	*
ECOLIVING 320	7144,20	6747,30	5556,60	4365,90	3373,65	2381,40

* Prodotto in fase di omologazione.

ZONE CLIMATICHE

Il contributo del CONTO TERMICO 2.0 varia in funzione della potenza nominale del prodotto, delle emissioni di polveri sottili in atmosfera e della zona climatica dove il prodotto è installato.

ORE DI FUNZIONAMENTO ANNUE:

- A 600
- B 850
- C 1.100
- D 1.400
- E 1.700
- F 1.800

Immagine a scopo indicativo:
si consiglia di controllare tramite siti web appositi la fascia climatica del proprio comune di residenza.

LONG LIFE

PROTETTIVO • PROTECTIVE

CODICE • CODE	DESCRIZIONE • DESCRIPTION	PREZZO • PRICE €
PROTETTIVO	Protettivo "long life" flacone 1 lt. (fornito in scatole da 9 pezzi) Protection liquid "Long Life" 1 lt. bottle (it is supplied in boxes (9 pieces)	33,00

ISTRUZIONI D'USO: LONG LIFE nasce per la protezione dalla corrosione del corpo caldaia e per mantenere l'acqua pulita al suo interno. È opportuno diluire LONG LIFE con l'acqua all'interno del corpo caldaia. Dosare al 1÷2%. Per facilitarne l'utilizzo viene riportata di seguito una tabella nella quale vengono elencati tutti i prodotti KLOVER con Sistema SICURO TOP con relativo contenuto d'acqua e dosaggio LONG LIFE consigliato:

USER INSTRUCTIONS: LONG LIFE is a product that protects the boiler unit against corrosion and keeps the water inside it clean. LONG LIFE should be diluted with the water inside the boiler unit. The concentration should be 1 - 2 %. The table below lists all KLOVER products that feature the SICURO TOP System, detailing the associated water capacities and recommended LONG LIFE dosage:

PRODOTTO PRODUCT	MODELLI MODELS	CONTENUTO CORPO CALDAIA BOILER UNIT CAPACITY	DOSAGGIO LONG LIFE CONSIGLIATO (2%) AL PRIMO RIEMPIMENTO DOSAGE LONG LIFE RECOMMENDED (2%) WHEN FILLING FOR THE FIRST TIME	DOSAGGIO LONG LIFE CONSIGLIATO (1%) DOPO IL PRIMO ANNO DOSAGE LONG LIFE RECOMMENDED (1%) AFTER THE FIRST YEAR
TERMOSTUFA	TStop - TSPtop	50 lt	1000 ml	500 ml
ALTEA	Alt110top - Alt110top-P	50 lt	1000 ml	500 ml
TERMOCUCINA	Ktop - KPtop	50 lt	1000 ml	500 ml
BELVEDERE 22 SICURO top	BV22TOP - BV22TOP-P - BV22TOP-V - BV22TOP-PV	30 lt	600 ml	300 ml
BELVEDERE 20	NBV20-R - NBV20-RP	50 lt	1000 ml	500 ml
BELVEDERE 30	NBV-R - NBV-RP	65 lt	1300 ml	700 ml
DUAL	DH-AR - DH-ARP	50 lt	1000 ml	500 ml
BI-FIRE MID	BFM-R - BFM-RP	50 lt	1000 ml	500 ml
BI-FIRE - BI-FIRE UTILITY	BF-R - BF-RP - BFU-R - BFU-RP	85 lt	1700 ml	900 ml
CALDAIA A LEGNA 29	KL29top - KLB29top	125 lt	2500 ml	1300 ml
CALDAIA A LEGNA 40	KL40top - KLB40top	135 lt	2700 ml	1400 ml
TERMOCAMINO FRONTALE 24	S24 - SP24 - S/S24 - SP/S24	85 lt	1700 ml	900 ml
TERMOCAMINO FRONTALE 29	S29 - SP29 - S/S29 - SP/S29	95 lt	1900 ml	1000 ml
TERMOCAMINO EXAGONE 24	X24top - XP24top≠	120 lt	2400 ml	1200 ml
TERMOCAMINO EXAGONE 29	X29top - XP29top	130 lt	2600 ml	1300 ml
TERMOCAMINO TKR 27	TKR27 - TKR27P - TKR27KIT - TKR27P-KIT	100 lt	2000 ml	1000 ml
TERMOCAMINO TKR 35	TKR35 - TKR35P - TKR35KIT - TKR35P-KIT	110 lt	2200 ml	1100 ml

Ogni 2 anni di funzionamento è opportuno svuotare l'intero corpo caldaia ripulendolo da eventuali residui depositati sul fondo; questi ultimi incidono sull'efficacia di LONG LIFE. È opportuno poi riempire nuovamente il corpo caldaia ripristinando il dosaggio ottimale di LONG LIFE. In caso di sovradosaggio si consiglia di svuotare e riempire nuovamente il corpo caldaia. La corretta frequenza di pulizia del corpo caldaia determina la durata dello stesso.

Con l'inserimento di LONG LIFE si rende necessaria la rimozione dell'anodo al magnesio (ove presente).
Il mancato utilizzo e/o il dosaggio diverso da quello indicato di LONG LIFE in Sistemi SICURO TOP fa decadere il periodo di garanzia del corpo caldaia.

LONG LIFE è un prodotto studiato e testato su prodotti SICURO TOP; KLOVER declina ogni responsabilità derivante dall'utilizzo di LONG LIFE in prodotti o applicazioni diverse da quelle indicate.

Every 2 years of operation, you should empty the water out of the SICURO TOP cleaning any residue left on the bottom, which could otherwise effect the effectiveness of LONG LIFE. Then the SICURO TOP should be refilled and the optimal dosage of LONG LIFE restored.
If too much LONG LIFE is added, it is recommended to empty and refill the SICURO TOP.

By adding LONG LIFE it will be necessary to remove the magnesium anode.
LOOK OUT!!! FAILURE TO USE AND / OR THE DOSAGE OF LONG LIFE OTHER THAN THAT INDICATED WILL VOID THE WARRANTY PERIOD OF THE BOILER.

LONG LIFE is a product that has been designed for and tested on SICURO TOP products; KLOVER declines any liability deriving from the use of LONG LIFE in products or for applications other than those indicated.

LEGENDA • LEGEND

KW	POTENZA INTRODOTTA/ BRUCIATA/AL FOCOLARE	POWER INTRODUCED/ BURNED/TO THE FIREBOX
KW	POTENZA TERMICA RESA PER VENTILAZIONE	HEAT OUTPUT GENERATED FOR VENTILATION
KW	POTENZA TERMICA RESA PER VENTILAZIONE E IRRAGGIAMENTO	HEAT OUTPUT GENERATED THROUGH VENTILATION AND RADIATION
H_2O KW	POTENZA TERMICA RESA ALL'ACQUA	HEAT OUTPUT TRANSFERRED TO WATER
KW	POTENZA TERMICA RESA PER IRRAGGIAMENTO	HEAT OUTPUT GENERATED THROUGH RADIATION
η %	RENDIMENTO	YIELD
H_2O lt	CAPACITA' CORPO CALDAIA	BOILER BODY CAPACITY
mt	PREVALENZA CIRCOLATORE	CIRCULATOR HEAD
TOP EXIT	PREDISPOSIZIONE PER SCARICO FUMI SUPERIORE	CONFIGURATION FOR UPPER SMOKE EXHAUST
	RADIOCOMANDO TOUCH SCREEN IN DOTAZIONE	TOUCH-SCREEN RADIO REMOTE CONTROL SUPPLIED
Wi Fi	WI-FI DI SERIE	WI-FI INCLUDED
SICURO TOP INSIDE	SISTEMA SICURO TOP INTEGRATO	SICURO TOP SYSTEM INTEGRATED

Brushless Technology	CARICO SILENZIOSO BRUSHLESS	BRUSHLESS SILENT LOADING
C A A+ A++	CLASSIFICAZIONE ENERGETICA	ENERGY RATING
ECODESIGN 2022	ECODESIGN 2022	ECODESIGN 2022
★★★★★ ★★★★ ★★★ ★★ ★	CLASSIFICAZIONE DECRETO MINISTERIALE ITALIANO 186 del 2017	RATING AS PER ITALIAN MINISTERIAL DECREE 186 of 2017
CLASSE 5 EN 303-5	CERTIFICATO IN CLASSE 5 ALLA EN 303-5 DEL 2012	CLASS 5-CERTIFIED AS PER EN 303-5 OF 2012
CONTO TERMICO 2.0	CONTO TERMICO 2.0	CONTO TERMICO 2.0 SCHEME
HEATING HOT WATER	ACQUA TECNICA RISCALDAMENTO	HEATING TECHNICAL WATER
HOT SANITARY WATER	ACQUA CALDA SANITARIA	DOMESTIC HOT WATER
TRADITIONAL GENERATORS	COMPATIBILE CON ALTRI GENERATORI DI CALORE	COMPATIBLE WITH OTHER HEAT GENERATORS
ENERGY SOLAR SYSTEM	SCAMBIATORE PER SOLARE TERMICO	HEAT EXCHANGER FOR SOLAR HEATING SYSTEM
EXCHANGER AGAINST LEGIONELLA	SCAMBIATORE ANTILEGIONELLA	ANTI-LEGIONELLA HEAT EXCHANGER

PELLET | WOOD | PELLET WOOD | AIR | MULTI-AIR | SOFT | RADIANT SURFACE | THERMO

PELLET CRUISE CONTROL

PELLET CRUISE CONTROL

La rivoluzionaria logica di combustione brevettata che garantisce una rilevante riduzione dei consumi senza rinunciare alla potenza.

The revolutionary, patented combustion system that ensures significant fuel savings without having to lose power.

G.A.S.

G.A.S

L'innovativo sistema di pulizia automatica del braciere brevettato che consente una combustione a micro-gassificazione.

The innovative automatic cleaning system for the patented brazier that allows combustion with micro-gasification.

CHROME PROTECTED

CHROME PROTECTED

L'intero sistema di carico pellet viene trattato con cromatura totale al fine di prevenirne il deterioramento e l'usura dovuta alla presenza di umidità nel combustibile.

The entire pellet loading system is fully chrome treated to prevent any wear and deterioration due to damp fuel.

GLASS FIBER CABLE

GLASS FIBER CABLE

Cablaggio interamente rivestito in fibra di vetro anti-usura, anti-taglio e ad altissima resistenza alla temperatura.

All cabling is covered in a fibreglass material that provides protection against wear and cutting and is highly temperature resistant.

6X FASTER

6x FASTER

La candeletta al quarzo consente accensioni fino a sei volte più rapide rispetto a quella tradizionale, oltre che assicurare una maggior durata all'usura e ridurre i consumi di energia elettrica.

The quartz ignition device allows ignition that is up to 6 times faster than with a conventional system, and it also ensures greater resistance to wear and reduced electricity consumption.

HERMETIC COMBUSTION

HERMETIC COMBUSTION

La tenuta ermetica, oltre che garantire una maggior sicurezza ed efficienza di combustione, consente l'installazione dell'apparecchio in case di classe energetica e isolamento di ultima generazione così da ottimizzare i costi sul riscaldamento.

The hermetic seal not only makes for safer and more efficient combustion, but also allows appliances to be installed in houses with the most recent energy class and insulation ratings, thus optimising heating costs.

WI-FI APP

WIFI

MyKlover è la app intelligente che ti permette un controllo totale dell'apparecchio anche quando ti trovi fuori casa.

MyKlover is the smart app that allows you to have full control over the appliance even when you are out of the house.

TOUCH

TOUCH

Il telecomando touch screen ti consente di controllare l'apparecchio anche da diverse distanze nell'abitazione.

The touch-screen remote control also allows you to control the appliance at various distances within the house.

HERMETIC GLASS FLOW

HERMETIC GLASS FLOW

L'efficiente sistema ermetico di pulizia del vetro agisce con forte flusso d'aria pre-riscaldata.

The efficient, hermetic glass-cleaning system works with a strong flow of pre-heated air.

SUPPORT CONTROL

SUPPORT CONTROL

L'interfaccia di comandi montata a bordo macchina garantisce un ulteriore controllo dell'apparecchio anche in assenza del telecomando touch.

The control interface fitted on the appliance ensures additional control even when you are without the touch-screen remote control.

AUTOMATIC

AUTOMATIC

Con il cronotermostato integrato è possibile impostare fino a 4 accensioni e spegnimenti giornalieri ed ottimizzare così il funzionamento durante tutta la giornata.

The integrated timer enables you to set up to 4 daily on/off times and thus optimise operation throughout the day.

HERMETIC BRAZIER

HERMETIC BRAZIER

Grazie alla tenuta ermetica del braciere e della sua guarnizione, il flusso d'ossigeno concentrato ad alta pressione previene le incrostazioni dovute ai residui del pellet.

Thanks to the hermetically-sealed brazier and gasket, the concentrated, high-pressure flow of oxygen prevents the build-up of residual pellet deposits.

K SONDE

SONDE

La sonda di temperatura K garantisce un controllo ottimale ed immediato della fiamma, riducendo i tempi di accensione, spegnimento e riaccensione e pertanto anche i consumi di energia elettrica.

The K temperature probe provides optimum real time control of the flame, shortening times required for ignition, switching off and re-ignition and thus also reducing electricity consumption.

INNOVATIVE

INNOVATIVE

La scheda elettronica di ultima generazione è studiata per un totale controllo, efficienza e sicurezza dell'apparecchio.

The latest generation printed circuit board is designed to provide full product control, efficiency and safety.

HIGH EFFICIENCY

HIGH EFFICIENCY

Grazie al circolatore elettronico di ultima generazione, i consumi di energia elettrica sono ridotti al minimo.

The advanced electronic circulation pump reduces electricity consumption to a minimum.

EMPTY ALARM

EMPTY ALARM

Il sensore ottico di livello ti avvisa quando il pellet è in esaurimento.

The pellet-level optical sensor tells you when the fuel level is running low.

DISPLAY TOUCH

DISPLAY TOUCH

Sfiora con un dito il nuovo display touch per controllare in maniera totale il tuo apparecchio.

The new touch screen display means you have total control of the appliance at your finger-tips.

REMOTE CONTROL

REMOTE CONTROL

Possibilità di abbinare un pannello di controllo remoto e comandare pertanto l'apparecchio da un locale diverso da quello di installazione.

Option to install a remote control panel and hence control the appliance from another room.

AUTOMATIC CLEAN

AUTOMATIC CLEAN

Con il sistema di pulizia automatica Silent, la manutenzione del fascio tubiero diventa efficace e costante nel tempo.

With the automatic Silent cleaning system, maintaining the tube bundle becomes easier and more effective over time.

TOP EXIT

TOP EXIT

Predisposizione per scarico fumi superiore.

Predisposition for upper flue gas outlet.

CONDIZIONI GENERALI DI VENDITA

ORDINI
I prezzi sono quelli in vigore al momento della consegna, in ogni caso non sono impegnativi.
Nel prezzo non è compresa IVA, imballo e trasporto.

SPEDIZIONE
Le spedizioni vengono effettuate a mezzo trasportatori con noi convenzionati che hanno dimostrato di dare un buon servizio. Comunque ci riterremo sollevati da ogni responsabilità se venissero riscontrati difetti, ammacchi o quant'altro, se al momento della consegna non firmerete la bolla con riserva evidenziando il difetto riscontrato.

RECLAMI
Non si accettano reclami di nessun genere se non fatti entro 8 giorni dalla data di ricevimento della merce e fa fede a tale scopo la data della bolla di consegna del trasportatore.

RESI
Non si accetta merce di ritorno senza nostra preventiva autorizzazione, in ogni caso i resi devono essere fatti sempre in porto franco.

SOSTITUZIONE
I reclami che saranno ritenuti fondati daranno diritto esclusivamente alla sostituzione della merce alle stesse condizioni di contatto, purché quanto contestatoci venga integralmente restituito franco nostro magazzino. L'inosservanza di queste condizioni ci esonera da qualunque sostituzione.

FATTURE
Le fatture non respinte entro 8 giorni dal ricevimento si intendono accettate in ogni loro parte. In caso di mancato pagamento saranno conteggiati gli interessi di mora e, trascorsi 10 giorni dalla comunicazione trasmessa, si agirà con azione legale ed ulteriore aggravio di spese.

CONTROVERSIE
Per ogni controversia è competente il Foro di Verona.

GENERAL SALE CONDITIONS

ORDERS
Orders must be sent in written form. Prices are those in force at the time of delivery.
The price of each single product does not include V.A.T., Packaging and transport to destination

DELIVERY TERMS
Delivery terms are always intended ex-works, our factory in San Bonifacio (VR): upon specific demand, it can be offered on-road consignments by means of third-parties professional transport companies we have reached an agreement with, having long-term proven skill and experience in the field in order to offer a good service. Transport costs to final destination shall be calculated separately in the invoice. However we decline any responsibility if any defects, damages, shortages or whatsoever other reason shall be noticed at the goods arrival, if at delivery the specific acceptance-with-reserve sheet will not be signed with clear description of related reasons.

CLAIMS
Claims not notified in written form within 8 days from the goods consignment shall not be accepted and the only data to be considered in such case will be the date signed in the transport Bill of Way

GOODS RETURNS
Return of good(s) shall not be accepted without our previous authorization, and in any case, always with no delivery costs charged to the Company.

GOODS REPLACEMENT
Claims which shall be considered as acceptable, will give the right to have the replacement of the same good(s), at the same sale condition foreseen in the contact, as long as the claimed good(s) are returned back to the company free of charge. The lack of this condition give us the right to refuse any sort of good replacement.

INVOICES
The invoices not accepted within 8 days from reception are intended accepted in every single part. In case of failure of payment, an interest rate shall be counted on the total invoice amount and, after 10 days since the written communication has been transmitted to remind the due payment, the Company reserves the right to proceed with a legal action for the recovery of the due amount and the further related expanses.

CONTROVERSIES
For any dispute which might arise, for which it was not possible to reach an agreement between the parties, the Tribunal of Verona will be competent one

---

I valori riportati variano in base al tipo di pellet o legna utilizzati e sono stati rilevati utilizzando pellet omologato secondo norma EN 14961-2 e/o legna di faggio non trattato, stagionato e con umidità <20%.
The values herewith given can vary depending on the type of pellets or wood used and were measured using pellet approved in accordance to EN 14961-2 and/or untreated beech wood, seasoned and with humidity <20%.
Les valeurs reportées peuvent variées en fonction du tipe de Pellet ou du bois utilisés et ont été relevées en utilisant du pellet homologué suivant la norme EN 14961-2 et ou du bois de hêtre non traité, et séché con un taux d'humidité < 20%.
De hier gegeven waarden kunnen variëren afhankelijk van het type pellets of het gebruikte hout en zijn gemeten met pellets die zijn goedgekeurd volgens EN 14961-2 en / of onbehandeld beukenhout, gekruid en met een vochtigheid <20%.

Il volume riscaldabile è stato calcolato con fabbisogno termico dell'edificio a 35 kcal/m^3 (40 W/m^3).
The heated volume has been measured with a building's heat requirement at 35 kcal/m^3 (40 W/m^3).
Le volume chauffable a été calculer avec un besoin thermique du bâtiment de 35 kCal/m3 (40 W/m3).
Het verwarmde volume is gemeten met de warmtebehoefte van een gebouw op 35 kCal/m3 (40 W/m3).

Klover s.r.l. si riserva di apportare ai suoi prodotti le modifiche che ne migliorino le caratteristiche e gli impieghi senza obbligo di preavviso.
Klover s.r.l. reserves the right to make any changes to its products that improve the characteristics and use of such without prior warning.
Klover s.r.l. se réserve d'apporter à ses produits les modifications qui améliorent les caractéristiques et les utilisations sans obligations de préavis.
Klover s.r.l. behoudt zich het recht voor om wijzigingen aan zijn producten aan te brengen die de kenmerken en het gebruik ervan verbeteren zonder voorafgaande waarschuwing.

KLOVER®
FUOCO E PASSIONE

Copyright © 2022 KLOVER s.r.l. Tutti i diritti riservati. Riproduzione anche parziale vietata.
Copyright © 2022 KLOVER s.r.l. All rights reserved. All reproduction, even partial, is prohibited.
Copyright © 2022 KLOVER s.r.l. Tous les droits réservés. Reproduction même partielle interdite
Copyright © 2022 KLOVER s.r.l. Alle rechten voorbehouden. Elke reproductie, zelfs gedeeltelijk, is verboden.

TABELLA COLORI

COLOR CHART • TABLEAU DE COULEUR • FARBTAFELN

1 Perla
2 Bronze
3 Matt Black
4 Grey
5 Avorio
6 Bordeaux
7 Moka
8 Glass Black
9 Nero Lucido
10 Cream Stone
11 Soap Stone
12 Wengé
13 Rovere
14 Blanc
15 Rosso
16 Gloss
17 Sabbia
18 Terra di Siena
19 Silver
20 Maya Ocra
21 Gold
22 Blu Cielo
23 Forum Beige
24 Saxum
25 Grey Stone
26 Brown Stone
27 Canapa
28 Crema
29 Gres White
30 Gres Black
31 Glass White

klover.it

MADE IN ITALY

MADE IN KLOVER

AIR

MULTI-AIR

SOFT

RADIANT SURFACE

THERMO

klover.it

PRIX-2022-VS00 ©: PIANTONI INK